



深圳市中金岭南有色金属股份有限公司

2014 年年度报告

2015-17

2015 年 04 月

第一节 重要提示、目录和释义

本公司董事局、监事会及董事、监事、高级管理人员保证年度报告内容的真实、准确、完整，不存在虚假记载、误导性陈述或重大遗漏，并承担个别和连带的法律责任。

所有董事均已出席了审议本报告的董事会会议。

公司经本次董事局会议审议通过的利润分配预案为：以公司目前总股本 2,212,627,938 为基数，向全体股东每 10 股派发现金红利 0.30 元（含税），送红股 0 股（含税），不以公积金转增股本。

公司董事局主席朱伟先生、董事总裁张水鉴先生、主管财务工作的副总裁彭玲女士、会计机构负责人陈爱容女士声明：保证年度报告中财务报告的真实、准确、完整。

本年度报告涉及未来计划等前瞻性陈述，不构成公司对投资者的实质承诺，请投资者注意投资风险。

目录

2014 年度报告	2
第一节 重要提示、目录和释义	6
第二节 公司简介	8
第三节 会计数据和财务指标摘要	10
第四节 董事会报告	29
第五节 重要事项	40
第六节 股份变动及股东情况	46
第七节 优先股相关情况	46
第八节 董事、监事、高级管理人员和员工情况	47
第九节 公司治理	56
第十节 内部控制	62
第十一节 财务报告	65
第十二节 备查文件目录	206

释义

释义项	指	释义内容
本公司、公司、中金岭南	指	深圳市中金岭南有色金属股份有限公司
广晟公司	指	广东省广晟资产经营有限公司
凡口矿	指	深圳市中金岭南有色金属股份有限公司下属凡口铅锌矿
韶关冶炼厂	指	深圳市中金岭南有色金属股份有限公司下属韶关冶炼厂
丹霞冶炼厂	指	深圳市中金岭南有色金属股份有限公司下属丹霞冶炼厂
广西中金公司、广西盘龙铅锌矿	指	广西中金岭南矿业有限责任公司
Perilya Limited	指	澳大利亚佩利雅公司
中金科技公司	指	深圳市中金岭南科技有限公司
华加日公司	指	深圳华加日铝业有限公司
财务公司	指	深圳市有色金属财务有限公司
香港深业公司	指	深业有色金属有限公司
金汇期货公司	指	深圳金汇期货经纪有限公司
康发公司	指	深圳康发发展公司
金康公司	指	天津金康房地产开发有限公司
金鹰公司	指	深圳市金鹰出租汽车有限公司
中金建安	指	广东中金建筑安装工程有限公司

重大风险提示

公司已在本报告中详细描述可能存在的相关风险，敬请查阅董事会报告中关于公司未来发展的讨论与分析中可能面对的风险因素及对策部分的内容。

第二节 公司简介

一、公司信息

股票简称	中金岭南	股票代码	000060
股票上市证券交易所	深圳证券交易所		
公司的中文名称	深圳市中金岭南有色金属股份有限公司		
公司的中文简称	中金岭南		
公司的外文名称（如有）	SHENZHEN ZHONGJIN LINGNAN NONFEMET CO. LTD.		
公司的外文名称缩写（如有）	NONFEMET		
公司的法定代表人	朱伟		
注册地址	深圳市福田区深南大道 6013 号中国有色大厦 24-26 楼		
注册地址的邮政编码	518040		
办公地址	深圳市福田区深南大道 6013 号中国有色大厦 24-26 楼		
办公地址的邮政编码	518040		
公司网址	www.nonfemet.com		
电子信箱	zjln@nonfemet.com.cn		

二、联系人和联系方式

	董事会秘书	证券事务代表
姓名	彭玲	黄建民
联系地址	深圳市福田区深南大道 6013 号中国有色大厦 24-26 楼	深圳市福田区深南大道 6013 号中国有色大厦 24-26 楼
电话	0755-82839363	0755-82839363
传真	0755-83474889	0755-83474889
电子信箱	dsh@nonfemet.com.cn	dsh@nonfemet.com.cn

三、信息披露及备置地点

公司选定的信息披露报纸的名称	《中国证券报》、《证券时报》
登载年度报告的中国证监会指定网站的网址	www.cninfo.com.cn
公司年度报告备置地点	公司董事局秘书室

四、注册变更情况

	注册登记日期	注册登记地点	企业法人营业执照 注册号	税务登记号码	组织机构代码
首次注册	1984 年 09 月 01 日	深圳市工商行政管理局	440301102750273	(国税) 440301192206336 (地税) 440301192206336	19220633-6
报告期末注册	2013 年 07 月 05 日	深圳市工商行政管理局	440301102750273	(国税) 440301192206336 (地税) 440301192206336	19220633-6
公司上市以来主营业务的变化情况 (如有)	<p>(1) 1997 年 1 月 23 日, 公司股票在深圳证券交易所挂牌交易, 公司主要从事有色金属的国内外贸易, 铝型材生产和玻璃幕墙工程业务及房地产、出租汽车经营业务等。</p> <p>(2) 1999 年公司实施增资扩股方案, 吸收合并广东韶关岭南铅锌集团有限公司, 主营业务调整为有色金属铅锌的采、选、冶及铝型材、铝门窗、玻璃幕墙、商贸、房地产和出租车运输业务等。</p> <p>(3) 2010 年收购加拿大全球星矿业公司后, 公司新增了铜、黄金等矿产资源的采选业务。</p>				
历次控股股东的变更情况 (如有)	<p>(1) 经中国证监会批准, 1997 年 1 月 23 日, 公司公开发行股票并在深交所挂牌上市交易。公司控股股东为中国有色金属工业总公司。</p> <p>(2) 按照国务院文件规定, 1998 年公司原控股股东中国有色金属工业总公司解散, 组建国家有色金属工业局, 国家有色局取代中国有色金属工业总公司成为公司控股股东。</p> <p>(3) 按照国务院、广东省人民政府、财政部等文件规定, 2001 年中国有色金属工业广州公司取代国家有色金属工业局成为公司控股股东。</p> <p>(4) 按照广东省人民政府文件规定, 2001 年中国有色金属工业广州公司将持有的公司 20,160 万股国家股划转给广东省广晟资产经营有限公司, 广东省广晟资产经营有限公司成为公司控股股东。</p>				

五、其他有关资料

公司聘请的会计师事务所

会计师事务所名称	瑞华会计师事务所 (特殊普通合伙)
会计师事务所办公地址	北京市海淀区西四环中路 16 号院 2 号楼 4 层
签字会计师姓名	侯立勋 龙丽萍

公司聘请的报告期内履行持续督导职责的保荐机构

适用 不适用

公司聘请的报告期内履行持续督导职责的财务顾问

适用 不适用

第三节 会计数据和财务指标摘要

一、主要会计数据和财务指标

公司是否因会计政策变更及会计差错更正等追溯调整或重述以前年度会计数据

是 否

	2014 年	2013 年		本年比上年增 减	2012 年	
		调整前	调整后		调整后	调整前
营业收入（元）	24,574,117,123.82	21,117,720,747.04	21,117,720,747.04	16.37%	18,399,547,351.02	18,399,547,351.02
归属于上市公司股东的净利润（元）	470,134,648.82	413,122,430.54	391,372,082.33	20.12%	432,788,741.06	429,462,715.13
归属于上市公司股东的扣除非经常性损益的净利润（元）	259,411,576.65	306,583,601.39	284,833,253.18	-8.93%	473,802,016.29	470,475,990.36
经营活动产生的现金流量净额（元）	859,415,243.00	971,028,258.63	971,028,258.63	-11.49%	1,487,007,726.05	1,487,007,726.05
基本每股收益（元/股）	0.23	0.2	0.19	21.05%	0.21	0.21
稀释每股收益（元/股）	0.23	0.2	0.19	21.05%	0.21	0.21
加权平均净资产收益率	7.90%	7.13%	7.06%	0.84%	7.94%	7.88%
	2014 年末	2013 年末		本年末比上年 末增减	2012 年末	
		调整前	调整后		调整后	调整前
总资产（元）	14,215,785,394.62	14,449,665,050.75	14,420,694,039.35	-1.42%	14,073,180,901.43	14,049,709,564.64
归属于上市公司股东的净资产（元）	6,030,691,967.64	5,965,836,309.68	5,745,459,725.23	4.96%	5,615,142,325.85	5,374,993,380.39

公司报告期末至年度报告披露日股本是否因发行新股、增发、配股、股权激励行权、回购等原因发生变化且影响所有者权益金额

是 否

用最新股本计算的基本每股收益（元/股）	0.2125
---------------------	--------

二、境内外会计准则下会计数据差异

1、同时按照国际会计准则与按照中国会计准则披露的财务报告中净利润和净资产差异情况

适用 不适用

公司报告期不存在按照国际会计准则与按照中国会计准则披露的财务报告中净利润和净资产差异情况。

2、同时按照境外会计准则与按照中国会计准则披露的财务报告中净利润和净资产差异情况

□ 适用 √ 不适用

公司报告期不存在按照境外会计准则与按照中国会计准则披露的财务报告中净利润和净资产差异情况。

三、非经常性损益项目及金额

√ 适用 □ 不适用

单位：元

项目	2014 年金额	2013 年金额	2012 年金额	说明
非流动资产处置损益（包括已计提资产减值准备的冲销部分）	-1,902,694.74	-6,487,895.61	19,462,137.49	
计入当期损益的政府补助（与企业业务密切相关，按照国家统一标准定额或定量享受的政府补助除外）	45,689,676.90	35,655,362.92	37,800,594.51	
除同公司正常经营业务相关的有效套期保值业务外，持有交易性金融资产、交易性金融负债产生的公允价值变动损益，以及处置交易性金融资产、交易性金融负债和可供出售金融资产取得的投资收益	727,128.05	712,828.35	5,045,491.07	
除上述各项之外的其他营业外收入和支出	291,560,631.34	136,406,377.25	-147,494,034.52	
其他符合非经常性损益定义的损益项目			61,913,994.00	
减：所得税影响额	53,387,642.05	25,557,361.77	3,666,499.10	
少数股东权益影响额（税后）	71,964,027.33	34,190,481.99	14,074,958.68	
合计	210,723,072.17	106,538,829.15	-41,013,275.23	--

对公司根据《公开发行证券的公司信息披露解释性公告第 1 号——非经常性损益》定义界定的非经常性损益项目，以及把《公开发行证券的公司信息披露解释性公告第 1 号——非经常性损益》中列举的非经常性损益项目界定为经常性损益的项目，应说明原因

□ 适用 √ 不适用

公司报告期不存在将根据《公开发行证券的公司信息披露解释性公告第 1 号——非经常性损益》定义、列举的非经常性损益项目界定为经常性损益的项目的情形。

第四节 董事会报告

一、概述

2015年全球经济形势极不稳定，经济复苏进程缓慢。国内经济在新常态下结构性调整，增速持续放缓。有色金属产品价格多数震荡低迷，锌金属价格有所抬升，行业困境未明显改善，有色企业仍面临压力。

面对复杂的经营形势，公司以全面深化改革为重点，强化管理，控亏增效，有力推进各项工作。报告期公司生产经营平稳向好，实现了生产经营工作总体目标。报告期公司实现营业收入246.09亿元，实现归属于母公司所有者净利润4.70亿元。

公司完成了2014年度非公开发行股票事项的申请、批复和发行工作，2015年2月共募集资金12.72亿元，为公司可持续发展奠定良好基础。

二、主营业务分析

1、概述

公司回顾总结前期披露的发展战略和经营计划在报告期内的进展情况

①报告期内公司主要矿产品产量：国内矿山生产铅锌精矿金属量18.89万吨，比上年同期增加0.64%，硫精矿70.15万吨，精矿含银95.92吨；国外矿山生产铅锌精矿金属量13.08万吨，比上年同期增加12.18%，精矿含银53.62吨，比上年同期增加11.15%，铜精矿含铜0.93万吨，黄金金属量319公斤。

②报告期内公司主要冶炼产品产量：冶炼企业生产铅锌冶炼产品25.02万吨，比上年同期减少16.80%，白银30.58吨，硫酸17.97万吨。

③报告期内公司其他产品产量：铝门窗及幕墙工程44.19万平方米；铝型材1.78万吨；电池锌粉1.23万吨；冲孔镀镍钢带667.67吨。

公司实际经营业绩较曾公开披露过的本年度盈利预测低于或高于20%以上的差异原因

适用 不适用

主要经营模式的变化情况

适用 不适用

2、收入

说明

报告期公司实现营业总收入246.09亿元，实现归属于母公司所有者净利润4.70亿元。

公司实物销售收入是否大于劳务收入

是 否

行业分类	项目	单位	2014 年	2013 年	同比增减
精矿含铅锌金属量	销售量	吨	320,059	308,618	3.71%
	生产量	吨	319,707	304,392	5.03%
	库存量	吨	8,975	9,326	-3.77%
精矿含铜金属量	销售量	吨	9,453	10,310	-8.31%
	生产量	吨	9,270	10,378	-10.68%
	库存量	吨	132	315	-58.14%
冶炼产品铅、锌及锌制品	销售量	吨	251,805	306,844	-17.94%
	生产量	吨	250,223	300,750	-16.80%
	库存量	吨	3,114	4,696	-33.69%

相关数据同比发生变动 30%以上的原因说明

适用 不适用

1、精矿含铜库存量同比降低58.14%，系因为生产量同比降低所致。

2、冶炼铅、锌及锌制品库存量同比降低33.69%，系本年实际销售量大于生产量，导致库存量较年初减少。

公司重大的在手订单情况

适用 不适用

公司报告期内产品或服务发生重大变化或调整有关情况

适用 不适用

公司主要销售客户情况

前五名客户合计销售金额（元）	8,920,592,700.00
前五名客户合计销售金额占年度销售总额比例	36.30%

公司前 5 大客户资料

适用 不适用

序号	客户名称	销售额（元）	占年度销售总额比例
1	第 1 位	2,663,361,700.00	10.84%
2	第 2 位	1,686,114,100.00	6.86%
3	第 3 位	1,674,683,000.00	6.81%
4	第 4 位	1,195,619,100.00	4.87%

5	第 5 位	1,700,814,800.00	6.92%
合计	--	8,920,592,700.00	36.30%

主要客户其他情况说明

适用 不适用

3、成本

行业分类

单位：元

行业分类	项目	2014 年		2013 年		同比增减
		金额	占营业成本比重	金额	占营业成本比重	
铅锌铜采掘、冶炼及销售	原材料	2,151,452,934.18	43.08%	2,711,063,222.51	45.99%	-20.64%
	燃料及动力	781,474,917.95	15.65%	1,035,047,527.48	17.56%	-24.50%
	其他制造费用	2,061,413,160.28	41.27%	2,148,744,956.14	36.45%	-4.06%
	合计	4,994,341,012.41	100.00%	5,894,855,706.12	100.00%	-15.28%
铝、镍、锌加工及销售	原材料	730,494,178.49	73.95%	669,559,100.50	74.06%	9.10%
	燃料及动力	39,376,271.31	3.99%	34,375,565.46	3.80%	14.55%
	其他制造费用	218,005,014.35	22.07%	200,117,583.06	22.14%	8.94%
	合计	987,875,464.15	100.00%	904,052,249.02	100.00%	9.27%
房地产开发	开发成本	33,341,313.52	100.00%	197,885,967.97	100.00%	-83.15%
有色金属贸易业务	采购成本	17,315,292,935.74	100.00%	12,923,740,002.33	100.00%	33.98%
其他	原材料	92,765,950.62	53.26%	102,039,856.17	54.30%	-9.09%
	燃料及动力	219,781.11	0.13%	293,120.45	0.16%	-25.02%
	其他制造费用	81,181,365.03	46.61%	85,598,434.19	45.55%	-5.16%
	合计	174,167,096.76	100.00%	187,931,410.81	100.00%	-7.32%

产品分类

单位：元

产品分类	项目	2014 年		2013 年		同比增减
		金额	占营业成本比重	金额	占营业成本比重	
精矿产品	原材料	360,766,574.89	20.45%	384,937,796.15	20.41%	-6.28%
	燃料及动力	211,768,070.08	12.01%	248,326,864.45	13.17%	-14.72%
	其他制造费用	1,191,231,403.41	67.54%	1,252,965,049.29	66.43%	-4.93%
	合计	1,763,766,048.38	100.00%	1,886,229,709.89	100.00%	-6.49%
冶炼产品	原材料	1,790,686,359.29	55.43%	2,326,125,426.36	58.03%	-23.02%
	燃料及动力	569,706,847.87	17.63%	786,720,663.03	19.63%	-27.58%

	其他制造费用	870,181,756.87	26.94%	895,779,906.84	22.35%	-2.86%
	合计	3,230,574,964.02	100.00%	4,008,625,996.23	100.00%	-19.41%
商品房销售	开发成本	33,341,313.52	100.00%	197,885,967.97	100.00%	-83.15%
有色金属贸易业务	采购成本	17,315,292,935.74	100.00%	12,923,740,002.33	100.00%	33.98%
其他	原材料	823,260,129.12	70.85%	771,598,956.67	70.66%	6.70%
	燃料及动力	39,596,052.42	3.41%	34,668,685.91	3.17%	14.21%
	其他制造费用	299,186,379.38	25.75%	285,716,017.25	26.16%	4.71%
	合计	1,162,042,560.92	100.00%	1,091,983,659.83	100.00%	6.42%

说明

- 1、房地产开发成本大幅减少，系因房地产项目进入尾盘销售，实际结转开支的成本相应减少所致。
- 2、有色金属贸易业务成本同比增加，系因贸易量增大，实际采购成本增加所致。
- 3、冶炼产品的原材料成本大幅降低，系因主要主要冶炼产品产量同比减少所致。

公司主要供应商情况

前五名供应商合计采购金额（元）	6,789,313,800.00
前五名供应商合计采购金额占年度采购总额比例	27.65%

公司前 5 名供应商资料

适用 不适用

序号	供应商名称	采购额（元）	占年度采购总额比例
1	第 1 位	1,687,373,400.00	6.87%
2	第 2 位	1,509,931,500.00	6.15%
3	第 3 位	1,500,911,900.00	6.11%
4	第 4 位	1,144,329,200.00	4.66%
5	第 5 位	946,767,800.00	3.86%
合计	--	6,789,313,800.00	27.65%

主要供应商其他情况说明

适用 不适用

4、费用

项目	本期金额	上期金额	增减比例%
销售费用	279,213,102.35	275,486,591.85	1.35%
管理费用	562,930,854.28	614,118,851.64	-8.34%
财务费用	284,947,681.74	214,550,414.59	32.81%
所得税费用	61,877,966.14	54,523,953.77	13.49%

财务费用本年较上年增加 32.81%，主要原因是贷款规模增加而增加利息支出及本年发生汇兑损失较上年增加所致。

5、研发支出

公司拥有国家认定企业技术中心和广东省及广西壮族自治区认定企业技术中心，拥有广东省重点工程研究开发中心，拥有博士后科研工作站和院士工作站，拥有一支以一批享受国务院政府津贴专家为领军人物的技术团队。公司技术人才队伍的系统性、集成性强。秉承“紧跟市场、立足主业、以我为主、内外结合”的自主创新模式，公司在地质找矿、采矿、选矿、冶炼、新材料开发、安全、环保等领域进行了多项研究开发。

公司2014年研发支出24,040.77万元，占公司净资产的3.99%，占公司营业总收入的0.98%。

6、现金流

单位：元

项目	2014 年	2013 年	同比增减
经营活动现金流入小计	27,345,731,952.13	23,467,391,870.06	16.53%
经营活动现金流出小计	26,486,316,709.13	22,496,363,611.43	17.74%
经营活动产生的现金流量净额	859,415,243.00	971,028,258.63	-11.49%
投资活动现金流入小计	307,097,856.97	184,486,173.81	66.46%
投资活动现金流出小计	973,490,109.24	2,086,019,681.04	-53.33%
投资活动产生的现金流量净额	-666,392,252.27	-1,901,533,507.23	-64.96%
筹资活动现金流入小计	5,792,263,591.31	5,617,275,454.40	3.12%
筹资活动现金流出小计	6,357,256,110.36	4,873,636,740.54	30.44%
筹资活动产生的现金流量净额	-564,992,519.05	743,638,713.86	-175.98%
现金及现金等价物净增加额	-365,552,627.09	63,883,371.44	-672.22%

相关数据同比发生变动 30% 以上的原因说明

√ 适用 □ 不适用

投资活动现金流入的增加主要是处置固定资产、无形资产和其他长期资产收回的现金增加所

致。

投资活动现金流出的减少主要是购建固定资产、无形资产和其他长期资产支付的现金减少所致。

筹资活动现金流出的增加主要是本年偿还债务同比增加所致。

报告期内公司经营活动的现金流量与本年度净利润存在重大差异的原因说明

适用 不适用

三、主营业务构成情况

单位：元

	营业收入	营业成本	毛利率	营业收入比上年同期增减	营业成本比上年同期增减	毛利率比上年同期增减
分行业						
铅锌铜采掘、冶炼及销售	5,996,838,200.81	4,731,616,844.17	21.10%	-14.98%	-19.73%	4.68%
铝、镍、锌加工及销售	1,111,422,020.13	990,669,164.11	10.86%	6.88%	9.58%	-2.20%
房地产开发	47,912,482.00	30,245,268.42	36.87%	-83.40%	-84.72%	5.42%
有色金属贸易业务	17,321,288,921.94	17,315,292,935.74	0.03%	33.93%	33.98%	-0.04%
其他	217,829,659.67	174,167,096.76	20.04%	-3.19%	-7.32%	3.57%
行业间抵销	-391,987,523.70	-391,987,523.70	0.00%	-29.52%	-29.34%	-0.24%
合计	24,303,303,760.85	22,850,003,785.50	5.98%	15.82%	16.86%	-0.83%
分产品						
精矿产品	2,405,453,906.59	1,763,766,048.38	26.68%	-10.26%	-6.49%	-2.96%
冶炼产品	3,854,108,462.45	3,230,574,964.02	16.18%	-11.86%	-19.41%	7.85%
铝型材	344,623,631.54	304,152,643.81	11.74%	4.36%	6.29%	-1.60%
幕墙门窗	477,865,318.37	433,349,145.10	9.32%	5.17%	10.90%	-4.69%
电池材料	288,933,070.22	253,167,375.20	12.38%	13.17%	11.45%	1.34%
商品房销售	47,912,482.00	30,245,268.42	36.87%	-83.40%	-84.72%	5.42%
有色金属贸易业务	17,321,288,921.94	17,315,292,935.74	0.03%	33.93%	33.98%	-0.04%
其他	217,829,659.67	174,167,096.76	20.04%	-3.19%	-7.32%	3.57%
产品间抵销	-654,711,691.93	-654,711,691.93	0.00%	17.73%	18.02%	-0.24%
合计	24,303,303,760.85	22,850,003,785.50	5.98%	15.82%	16.86%	-0.83%
分地区						
中国大陆	16,549,251,626.97	15,406,743,697.20	6.90%	21.97%	24.86%	-2.15%
其他国家和地区	8,250,146,957.54	7,939,354,911.96	3.77%	5.32%	4.02%	1.20%

地区间抵销	-496,094,823.66	-496,094,823.66	0.00%	18.66%	18.66%	0.00%
合计	24,303,303,760.85	22,850,003,785.50	5.98%	15.82%	16.86%	-0.83%

公司主营业务数据统计口径在报告期发生调整的情况下，公司最近 1 年按报告期末口径调整后的主营业务数据

适用 不适用

四、资产、负债状况分析

1、资产项目重大变动情况

单位：元

	2014 年末		2013 年末		比重增减	重大变动说明
	金额	占总资产比例	金额	占总资产比例		
货币资金	867,733,418.88	6.10%	1,247,336,750.29	8.65%	-2.55%	
应收账款	308,999,231.52	2.17%	422,403,352.46	2.93%	-0.76%	
存货	1,844,072,238.89	12.97%	1,871,811,471.81	12.98%	-0.01%	
投资性房地产	19,929,705.16	0.14%	22,771,250.86	0.16%	-0.02%	
长期股权投资	247,888,895.04	1.74%	185,606,578.25	1.29%	0.45%	
固定资产	4,506,753,254.76	31.70%	4,023,846,752.59	27.90%	3.80%	
在建工程	521,721,612.98	3.67%	604,638,457.12	4.19%	-0.52%	

2、负债项目重大变动情况

单位：元

	2014 年		2013 年		比重增减	重大变动说明
	金额	占总资产比例	金额	占总资产比例		
短期借款	2,984,693,814.28	21.00%	3,717,352,567.92	25.78%	-4.78%	
长期借款	1,302,272,236.19	9.16%	1,210,719,483.48	8.40%	0.76%	

3、以公允价值计量的资产和负债

适用 不适用

单位：元

项目	期初数	本期公允价值变动损益	计入权益的累计公允价值变动	本期计提的减值	本期购买金额	本期出售金额	期末数
金融资产							

1.以公允价值计量且其变动计入当期损益的金融资产（不含衍生金融资产）	2,999,100.89	810,659.78				3,428,643.08
3.可供出售金融资产	15,169,341.18		3,981,213.01			20,273,187.17
上述合计	18,168,442.07	810,659.78	3,981,213.01			23,701,830.24
金融负债	15,300.00				15,300.00	0.00

报告期内公司主要资产计量属性是否发生重大变化

是 否

4、主要境外资产情况

适用 不适用

资产的具体内容	资产规模	所在地	经营管理	保障资产安全性的控制措施	盈利情况	是否存在重大减值风险
佩利雅公司	2014 年末总资产折合人民币 4,152,790,164.37 元；净资产折合人民币 2,062,260,767.90 元。	澳大利亚	公司通过向境外子公司派出董事、完善境外子公司重大事项决策相关流程等措施，进一步强化管控，境外子公司的发展战略、经营决策与公司发展战略保持一致，提升了公司国际化经营管控能力。	公司在以董事会为核心的境外子公司治理基础上逐步将境外子公司全面纳入公司管控体系，有序推进境外子公司内部控制规范建设和以内控测试检查为核心的评价工作。	2014 年度净利润折合人民币 7,547,803.21 元。	否

五、核心竞争力分析

1、资源优势

公司在国内拥有大型铅锌矿山——凡口铅锌矿和盘龙铅锌矿。同时，公司在海外收购的佩利雅公司在澳大利亚、加拿大、多米尼加等地拥有铅锌铜金锂等多种金属矿山。目前，公司探明的铅锌金属资源量上千万吨，年产铅锌精矿金属量超过30万吨。

2、技术优势

公司一直非常重视技术创新工作，拥有国家级技术中心、博士后工作站和广东省重点工程研究开发中心。多年来，公司以技术中心为基础，走产学研相结合的道路，取得了显著的成绩。公司累计获得国家级科技奖励12项，包括国家科技进步一等奖二项，国家技术发明二

等奖一项。

3、管理优势

公司高度重视管理水平的提升，先后实施人力资源三项制度改革、全面预算管理、精细化管理、内部风险控制管理、标杆管理，不断完善公司制度建设，优化工艺流程，公司综合管控能力不断迈上新台阶。公司积极推进国际化运营，对标国际经营管理理念建章立制，打造适应国际化业务的管理流程，不断积累国际化运营管理经验与优势。

4、产品品质优势

由于拥有稳定的矿源保证，又具有采矿与选矿的技术优势提供品质稳定的精矿，以及先进的冶炼技术，因此，公司的“南华”牌铅锌产品质量稳定、杂质含量低、受到高品质蓄电池的生产商和高品质镀锌钢板的钢铁企业的青睐，是享誉国内外的知名品牌。

5、市场营销优势

公司实施以客户、服务为导向的市场营销策略，深入细化地开拓市场，保证售后服务的质量和市场的稳定有序。多年来与珠三角地区的用户保持着长期稳定的供销关系，有着大批稳定的客户群，有力的保证公司稳定、有序的开展生产经营活动。

六、投资状况分析

1、对外股权投资情况

(1) 对外投资情况

√ 适用 □ 不适用

对外投资情况		
报告期投资额（元）	上年同期投资额（元）	变动幅度
61,000,000.00	803,010,400.00	-92.40%
被投资公司情况		
公司名称	主要业务	上市公司占被投资公司权益比例
深圳华品轨道交通有限公司	轨道交通领域产品、交通设施、器材和材料的生产	36.72%
韶关市中金岭南商贸有限公司	国内商业贸易、货物和技术进出口	100.00%

(2) 持有金融企业股权情况

√ 适用 □ 不适用

公司名称	公司类别	最初投资成本(元)	期初持股数量(股)	期初持股比例	期末持股数量(股)	期末持股比例	期末账面价值(元)	报告期损益(元)	会计核算科目	股份来源
广发银行	商业银行	8,853,075.00	3,740,338	0.02%	3,740,338	0.02%	8,853,075.00	0.00	长期股权投资	法人股
合计		8,853,075.00	3,740,338	--	3,740,338	--	8,853,075.00	0.00	--	--

(3) 证券投资情况

√ 适用 □ 不适用

证券品种	证券代码	证券简称	最初投资成本(元)	期初持股数量(股)	期初持股比例	期末持股数量(股)	期末持股比例	期末账面价值(元)	报告期损益(元)	会计核算科目	股份来源
可转债	125089	深机转债	2,257,053.02	23,950	0.12%	23,950	0.12%	3,044,068.95	802,348.95	交易性金融资产	申购
可转债	110017	中海转债	328,000.00	3,280	0.01%	0	0.00%	0.00	217,787.41	交易性金融资产	申购
股票	00106	朗诗绿色地产	224,075.55	750,000		750,000		384,574.13	-50,122.16	交易性金融资产	买入
合计			2,809,128.57	777,230	--	773,950	--	3,428,643.08	970,014.20	--	--
证券投资审批董事会公告披露日期	不适用										
证券投资审批股东会公告披露日期(如有)	不适用										

(4) 持有其他上市公司股权情况的说明

√ 适用 □ 不适用

证券代码	证券简称	初始投资金额	占该公司股权比例	期末账面值	报告期损益	报告期所有者权益变动	会计核算科目	股份来源	股份数量
000030	富奥股份	9,100,000.00	0.13%	14,382,432.35	127,944.08	2,274,205.95	可供出售金融资产	法人股、债转股	1,702,063.00
000017	深中华A	1,612,848.32	0.07%	2,652,153.92	-	540,361.83	可供出售金融资产	债转股	384,928.00
合计		10,712,848.32	-	17,034,586.27	127,944.08	2,814,567.78	-	-	2,086,991.00

2、委托理财、衍生品投资和委托贷款情况

(1) 委托理财情况

□ 适用 √ 不适用

公司报告期不存在委托理财。

(2) 衍生品投资情况

√ 适用 □ 不适用

单位：万元

衍生品投资操作方名称	关联关系	是否关联交易	衍生品投资类型	衍生品投资初始投资金额	起始日期	终止日期	期初投资金额	计提减值准备金额(如有)	期末投资金额	期末投资金额占公司报告期末净资产比例	报告期实际损益金额
Westpac	经纪公司	否	铜	22,540.68	2014年07月01日	2014年12月31日				0.00%	635.62
金汇	全资子公司	否	白银	5,235	2014年02月18日	2014年02月28日				0.00%	83.4
Societe Generale	经纪公司	否	铅	9,968.46	2014年08月01日	2014年08月31日				0.00%	-165.75
JefferiesBache、S.G、金汇期货	经纪公司	否	锌	121,871.47	2014年02月18日	2014年11月07日				0.00%	-1,812.38
合计				159,615.61	--	--	0	0	0	0.00%	-1,259.11
衍生品投资资金来源				自有资金							
涉诉情况(如适用)				不适用							
衍生品投资审批董事会公告披露日期(如有)											
衍生品投资审批股东会公告披露日期(如有)											
报告期衍生品持仓的风险分析及控制措施说明(包括但不限于市场风险、流动性风险、信用风险、操作风险、法律风险等)				报告期内持仓衍生品面临市场价格上涨带来的浮动或到期亏损风险,公司对主产品铅、锌、铜和白银进行保值,合理控制保值比例,价格上涨带来的风险可控。合约全为期货合约,流动性较好,经纪公司信用良好,法律风险小。							

已投资衍生品报告期内市场价格或产品公允价值变动的情况，对衍生品公允价值的分析应披露具体使用的方法及相关假设与参数的设定	报告期内，公司持仓的衍生品是期货合约。其公允价值直接按照市场价格计算，不用设置各类参数。
报告期公司衍生品的会计政策及会计核算具体原则与上一报告期相比是否发生重大变化的说明	无
独立董事对公司衍生品投资及风险控制情况的专项意见	报告期公司套期保值业务均严格遵照公司相关制度执行，未发现公司套期保值业务有不符合相关法律法规和公司有关规定的情形。

(3) 委托贷款情况

适用 不适用

公司报告期不存在委托贷款。

3、募集资金使用情况

适用 不适用

公司报告期无募集资金使用情况。

4、主要子公司、参股公司分析

适用 不适用

主要子公司、参股公司情况

单位：元

公司名称	公司类型	所处行业	主要产品或服务	注册资本	总资产	净资产	营业收入	营业利润	净利润
香港深业公司	子公司	贸易	贸易	23,989,278.00	211,252,161.43	87,437,404.03	7,722,355,872.57	4,318,348.24	4,318,348.24
华加日公司	子公司	制造业	生产经营铝门窗及铝合金制品	188,128,200.00	906,212,468.88	693,546,251.24	850,519,158.94	3,978,398.36	262,471,647.63
中金科技	子公司	制造业	高性能粉体材料研发生产销售	115,357,992.00	333,911,065.17	137,390,632.88	260,773,750.78	-581,025.91	2,663,988.56
财务公司	子公司	金融业	同业拆借、成员单位内金融业务	300,000,000.00	1,174,589,747.73	540,307,041.77	61,814,739.86	41,642,106.77	32,808,721.62

金鹰公司	子公司	运输业	小汽车出租	10,000,000.00	56,003,518.54	26,295,239.62	31,817,289.98	5,776,228.35	4,135,927.61
康发公司	子公司	房地产	土地开发及商品房经营	10,000,000.00	60,691,317.28	-79,343,109.06	1,897,203.49	2,577,556.99	2,577,556.99
金康公司	子公司	房地产	房地产开发	30,000,000.00	198,502,920.80	199,049,172.14	47,912,482.00	-4,353,060.39	-4,985,221.56
广西中金公司	子公司	采矿业	铅锌矿开采、加工、销售	128,125,000.00	1,413,086,864.10	722,195,459.30	179,867,315.28	5,978,229.43	9,660,899.57
中金建安	子公司	工程	冶炼工程施工总承包	60,170,000.00	134,070,970.77	40,424,796.11	185,836,201.50	3,747,483.18	3,751,506.27
金汇期货	子公司	金融业	期货经纪业务、咨询、培训	160,000,000.00	412,733,352.04	175,347,933.16	34,335,179.43	2,911,587.81	2,279,211.57
Perilya Limited	子公司	采矿业	铅锌铜矿等勘探、开采、加工、销售	1,694,136,572.70	4,152,790,164.37	2,062,260,767.90	1,660,375,839.06	3,961,782.07	7,547,803.21

主要子公司、参股公司情况说明

报告期内取得和处置子公司的情况

√ 适用 □ 不适用

公司名称	报告期内取得和处置子公司目的	报告期内取得和处置子公司方式	对整体生产和业绩的影响
深圳华品轨道交通有限公司	从事以磁悬浮为代表的高端轨道交通设备前沿性核心技术的孵化，开展轨道交通装备新技术的开发与产业化。	经公司第六届董事局 2013 年第五次临时会议批准，控股子公司深圳华加日铝业有限公司与成都金和工贸有限公司于 2013 年 11 月 25 日合资成立“深圳华品轨道交通有限公司”，该公司注册资本 10,000.00 万元，华加日实缴出资额 5,100.00 万元，持股比例 51.00%。	新成立阶段，对公司整体生产和业绩暂无重大影响。
韶关市中金岭南商贸有限公司	国内商业贸易、货物和技术的进出口	经公司第七届董事局第一次会议审议通过，公司于 2014 年 8 月 13 日投资成立全资子公司韶关市中金岭南商贸有限公司。该子公司成立时注册资本 1,000.00 万元，实收资本 1,000.00 万元。	开展贸易业务有利于公司更迅速地掌握市场动态，提升产品销售的收益。

5、非募集资金投资的重大项目情况

□ 适用 √ 不适用

公司报告期无非募集资金投资的重大项目。

七、2015 年 1-3 月经营业绩的预计

预测年初至下一报告期期末的累计净利润可能为亏损或者与上年同期相比发生大幅度变动的警示及原因说明

适用 不适用

八、公司控制的特殊目的主体情况

适用 不适用

九、公司未来发展的展望

1、行业竞争格局及趋势和公司的发展战略

2015年全球经济复苏形势不容乐观，多数国家经济增长乏力，货币政策宽松，大宗商品有色金属价格底部波动，有色金属行业企业面临安全环保经营等多重压力。公司将紧紧抓住全面深化改革的中心任务，持续推进管理创新，深化体制改革，合理优化产业结构与布局，科学完善各项关键制度建设，增强创新动力和风控能力，提升国际化经营水平。公司将依托资源掌控，扎实开展生产经营各项工作，以改革促成长，确保可持续健康发展。

2、公司2015年经营计划

年产铅锌精矿金属量约33.30万吨，铅锌精矿含银约161吨，铜精矿金属量约1万吨，铜精矿含黄金约200公斤。冶炼铅锌金属产品约24.68万吨。铝型材约1.86万吨，幕墙及门窗约40万平方米，无汞电池锌粉约1.1万吨，冲孔镀镍钢带约750吨。

铝型材约1.86万吨，幕墙及门窗约40万平方米，无汞电池锌粉约1.1万吨，冲孔镀镍钢带约750吨。

3、公司2015年资金需求、使用计划和资金来源情况说明

公司2015年资金需求主要是所属矿山扩产改造项目和冶炼厂的技改支出等。资金来源主要包括以下三种方式。一是公司向特定对象非公开发行 A股股票募集的资金；二是经营活动产生的现金流；三是按照市场价格从银行等金融机构办理债务融资。

4、可能面对的风险

(1) 政策风险

国家在诸如宏观调控政策、财政货币政策、税收政策、贸易政策和行业管理上的调整，尤其是有色金属行业实行较严格的行业准入制度和管制措施变化，会给公司的业务产生一定的影响。公司积极跟踪研究宏观经济形势和政策，制定积极灵活的经营策略，落实深化改革措施，遵守国家行业的相关法律、法规及政策，确保公司持续发展。

（2）安全环保风险

随着国家和全社会的重视程度的提高，安全环保已经成为企业生存的根本。公司认真贯彻执行国家有关环保的法规和政策，完善安全环保责任管理体系，落实安全环保的各项制度措施，排除安全环保隐患，实施清洁生产。

（3）国际化经营风险

公司在国际化战略实施过程中，海外业务受到当地产业环境、政策环境、劳工政策、国际市场汇率等多方面的影响。公司将继续实施国际化产业、制度和文化的整合，探索和完善国际化管控制度，积极开展国际化人才培养与交流，加强相关业务的衔接，保持信息交流畅通高效，降低国际化市场风险的冲击。

（4）金属价格波动的风险

有色金属的价格波动及供需关系变化将对公司的盈利能力产生重要影响。有色金属行业与宏观经济景气周期关联度很大，且受国际经济形势、货币政策、汇率变化、投机资本等多重因素的复杂影响，有色金属的价格波动幅度往往较大，可能为公司生产经营带来风险。公司将深入开展市场研究，跟踪市场趋势，正确制定营销策略，提高市场营销效能，减少金属价格波动带来的风险。

十、董事会、监事会对会计师事务所本报告期“非标准审计报告”的说明

适用 不适用

十一、与上年度财务报告相比，会计政策、会计估计和核算方法发生变化的情况说明

适用 不适用

2014年初，财政部分别以财会[2014]6号、7号、8号、10号、11号、14号及16号发布了《企业会计准则第39号——公允价值计量》、《企业会计准则第30号——财务报表列报（2014年修订）》、《企业会计准则第9号——职工薪酬（2014年修订）》、《企业会计准则第33号——合并财务报表（2014年修订）》、《企业会计准则第40号——合营安排》、《企业会计准则第2号——长期股权投资（2014年修订）》及《企业会计准则第41号——在其他主体中权益的披露》，要求自2014年7月1日起在所有执行企业会计准则的企业范围内施行，鼓励在境外上市的企业提前执行。同时，财政部以财会[2014]23号发布了《企业会计准则第37号——金融工具列报（2014年修订）》（以下简称“金融工具列报准则”），要求在2014年年度及以后期间的财务报告中按照该准则的要求对金融工具进行列报。

经本公司第七届董事局第六次会议于2015年3月31日决议通过，本公司于2014年7月1日开始执行前述除金融工具列报准则以外的7项新颁布或修订的企业会计准则，在编制2014年年度财务报告时开始执行金融工具列报准则，并根据各准则衔接要求进行了调整，对当期和列报前期财务报表项目及金额的影响如下：

准则	会计政策变更的内容及其对本公司的影响	对 2014 年 1 月 1 日/2013 年度 相关财务报表项目的影响金额	
		项目名称	影响金额
			增加+/减少-
《企业会计准则第 2 号——长期股权投资》	执行《企业会计准则第 2 号——长期股权投资（2014 年修订）》之前，本公司对被投资单位不具有共同控制或重大影响，并且在活跃市场中没有报价、公允价值不能可靠计量的股权投资，作为长期股权投资并采用成本法进行核算。执行《企业会计准则第 2 号——长期股权投资（2014 年修订）》后，本公司将对被投资单位不具有共同控制或重大影响，并且在活跃市场中没有报价、公允价值不能可靠计量的股权投资作为可供出售金融资产核算。本公司采用追溯调整法对上述会计政策变更进行会计处理。	长期股权投资	-13,004,127.63
		可供出售金融资产	13,004,127.63
《企业会计准则第 9 号——职工薪酬》	执行《企业会计准则第 9 号——职工薪酬（2014 年修订）》之前，对于辞退福利，在职工劳动合同到期之前解除与职工的劳动关系，或为鼓励职工自愿接受裁减而提出给予补偿的建议，如果本公司已经制定正式的解除劳动关系计划或提出自愿裁减建议并即将实施，同时本公司不能单方面撤回解除劳动关系计划或裁减建议的，确认因解除与职工劳动关系给予补偿产生的预计负债，并计入当期损益。执行《企业会计准则第 9 号——职工薪酬（2014 年修订）》后，职工薪酬的会计政策详见公司本年度财务报表附注四、21。本公司采用追溯调整法对上述会计政策变更进行会计处理。	递延所得税资产	-28,971,011.40
		应付职工薪酬	13,025,025.78
		长期应付职工薪酬	669,050,028.67
		长期应付款	-488,619,356.90
		其他综合收益	41,522,709.22
		归属于少数股东的其他综合收益	175,758.87
		年初未分配利润	-240,148,945.46
		少数股东权益	-1,895,610.95
		管理费用	16,201,741.78
		财务费用	7,252,577.61
		所得税费用	-1,373,698.76
		归属于母公司所有者的净利润	-21,750,348.21
		少数股东损益	-330,272.42
归属于母公司所有者权益	-220,376,584.45		
《企业会计准则第 30 号——财务报表》	《企业会计准则第 30 号——财务报表列报（2014 年修订）》将其他综合收益划分为两类：(1)以后会计期间不能重分类进损益的其他综合收益项目；(2)以后会计期间在满足特定条件时将重分类进损益的其他综合收益项	资本公积	-685,691.74
		其他综合收益	-181,541,542.54
		外币报表折算差额	182,227,234.28

准则	会计政策变更的内容及其对本公司的影响	对 2014 年 1 月 1 日/2013 年度 相关财务报表项目的影响金额	
		项目名称	影响金额
			增加+/减少-
列报》	目，同时规范了持有待售等项目的列报。本财务报表已按该准则的规定进行列报，并对可比年度财务报表的列报进行了相应调整。		

十二、报告期内发生重大会计差错更正需追溯重述的情况说明

适用 不适用

公司报告期无重大会计差错更正需追溯重述的情况。

十三、与上年度财务报告相比，合并报表范围发生变化的情况说明

适用 不适用

公司于 2014 年度新增纳入合并范围的子公司有韶关市中金岭南商贸有限公司和深圳华品轨道交通有限公司，详见“第四节 董事会报告 之 六、4。”

十四、公司利润分配及分红派息情况

报告期内利润分配政策的制定、执行或调整情况

适用 不适用

报告期，根据《上市公司监管指引第3号——上市公司现金分红》（证监会公告[2013]43号）的有关要求，公司2014年第二次临时股东大会对《公司章程》有关利润分配的条款进行了修订，并审议通过了公司未来三年（2014-2016年）股东回报规划，进一步完善和健全公司利润分配的决策和监督机制。

现金分红政策的专项说明	
是否符合公司章程的规定或股东大会决议的要求：	是
分红标准和比例是否明确和清晰：	是
相关的决策程序和机制是否完备：	是
独立董事是否履职尽责并发挥了应有的作用：	是
中小股东是否有充分表达意见和诉求的机会，其合法权益是否得到了充分保护：	是
现金分红政策进行调整或变更的，条件及程序是否合规、透明：	是

公司近 3 年（含报告期）的利润分配预案或方案及资本公积金转增股本预案或方案情况

1、公司2014年度利润分配预案为：以公司目前总股本2,212,627,938股为基数，每10股派人民币现金0.30元（含税），现金分红总额66,378,838.14元（含税）。

2、公司2013年度利润分配预案为：以公司2013年末总股本2,062,940,880股为基数，每10股派人民币现金0.30元（含税），现金分红总额61,888,226.40元（含税）。

3、公司2012年度利润分配方案为：以公司2012年末总股本2,062,940,880股为基数，每10股派人民币现金0.45元（含税），现金分红总额92,832,339.60元（含税）。

公司近三年现金分红情况表

单位：元

分红年度	现金分红金额（含税）	分红年度合并报表中归属于上市公司股东的净利润	占合并报表中归属于上市公司股东的净利润的比率	以现金方式要约回购股份资金计入现金分红的金额	以现金方式要约回购股份资金计入现金分红的比例
2014年	66,378,838.14	470,134,648.82	14.12%		
2013年	61,888,226.40	391,372,082.33	15.81%		
2012年	92,832,339.60	429,462,715.13	21.62%		

公司报告期内盈利且母公司未分配利润为正但未提出现金红利分配预案

适用 不适用

十五、本报告期利润分配及资本公积金转增股本预案

适用 不适用

每10股送红股数（股）	0
每10股派息数（元）（含税）	0.30
每10股转增数（股）	0
分配预案的股本基数（股）	2,212,627,938
现金分红总额（元）（含税）	66,378,838.14
可分配利润（元）	470,134,648.82
现金分红占利润分配总额的比例	100.00%
现金分红政策：	
公司发展阶段属成熟期且有重大资金支出安排的，进行利润分配时，现金分红在本次利润分配中所占比例最低应达到40%	
利润分配或资本公积金转增预案的详细情况说明	
以公司目前总股本2,212,627,938股为基数，每10股派人民币现金0.30元（含税），现金分红总额66,378,838.14元（含税）。	

十六、社会责任情况

适用 不适用

详细内容请参见与本报同时于巨潮资讯网（www.cninfo.com.cn）披露的《公司2014 年度社会责任报告》。

上市公司及其子公司是否属于国家环境保护部门规定的重污染行业

是 否 不适用

详细内容请参见与本报同时于巨潮资讯网（www.cninfo.com.cn）披露的《公司2014 年度环境报告》。

上市公司及其子公司是否存在其他重大社会安全问题

是 否 不适用

报告期内是否被行政处罚

是 否 不适用

十七、报告期内接待调研、沟通、采访等活动登记表

适用 不适用

接待时间	接待地点	接待方式	接待对象类型	接待对象	谈论的主要内容及提供的资料
2014年02月18日	公司会议室	实地调研	机构	长信基金、华安基金、天弘基金、海通证券、申银万国、齐鲁证券、东莞证券	公司业务发展、生产经营、行业趋势、发展战略、公司治理等情况。
2014年05月13日	杭州	其他	机构	海通证券2014年度春季策略会	
2014年08月27日	无锡	其他	机构	广发证券2014年中期策略会	
2014年10月30日	北京	其他	机构	中国国际金融有限公司2014年北京策略会	
2014年11月17日	香港	其他	机构	Goldman Sachs Greater China CEO Summit 2014 in Hong Kong	
2014年12月05日	深圳	其他	机构	招商证券、银河证券、中山证券策略研讨会	
接待次数					6
接待机构数量					14
接待个人数量					150
是否披露、透露或泄露未公开重大信息					否

第五节 重要事项

一、重大诉讼仲裁事项

适用 不适用

本报告期公司无重大诉讼、仲裁事项。

二、媒体质疑情况

适用 不适用

本报告期公司无媒体普遍质疑事项。

三、控股股东及其关联方对上市公司的非经营性占用资金情况

适用 不适用

公司报告期不存在控股股东及其关联方对上市公司的非经营性占用资金。

四、破产重整相关事项

适用 不适用

公司报告期未发生破产重整相关事项。

五、资产交易事项

1、收购资产情况

适用 不适用

公司报告期未收购资产。

2、出售资产情况

适用 不适用

公司报告期未出售资产。

3、企业合并情况

适用 不适用

公司报告期未发生企业合并情况。

六、公司股权激励的实施情况及其影响

适用 不适用

公司报告期无股权激励计划及其实施情况。

七、重大关联交易

1、与日常经营相关的关联交易

√ 适用 □ 不适用

关联交易方	关联关系	关联交易类型	关联交易内容	关联交易定价原则	关联交易价格	关联交易金额(万元)	占同类交易金额的比例	关联交易结算方式	可获得的同类交易市价	披露日期	披露索引
广东十六冶建设有限公司	控股股东广东省广晟资产经营有限公司之控股子公司	采购商品/接受劳务情况	接受劳务	市场原则	市场价格	11,056.74	21.37%			2014年03月27日	巨潮资讯网 (www.cninfo.com.cn)公告编号2014-25
华日轻金(深圳)有限公司	本公司控股子公司深圳市华加日铝业有限公司之联营企业	采购商品/接受劳务情况	材料采购	市场原则	市场价格	193.22	100%			2014年03月27日	巨潮资讯网 (www.cninfo.com.cn)公告编号2014-25
华日轻金(深圳)有限公司	本公司控股子公司深圳市华加日铝业有限公司之联营企业	出售商品/提供劳务情况	销售铝型材	市场原则	市场价格	6,530.87	15.74%			2014年03月27日	巨潮资讯网 (www.cninfo.com.cn)公告编号2014-25
广东十六冶建设有限公司	控股股东广东省广晟资产经营有限公司之控股子公司	出售商品/提供劳务情况	提供劳务	市场原则	市场价格	540	100%			2014年03月27日	巨潮资讯网 (www.cninfo.com.cn)公告编号2014-25
华日轻金(深圳)有限公司	本公司控股子公司深圳市华加日铝业有限公司	关联租赁情况	本公司作为出租人	市场原则	市场价格	147.68	100%			2014年03月27日	巨潮资讯网 (www.cninfo.com.cn)公

	之联营企业										告编号 2014-25
深圳金粤幕墙装饰工程有限公司	本公司控股股东广东省广晟资产经营有限公司之间控股子公司	关联方资金拆借	子公司财务公司向其发放的贷款	市场原则	市场价格	1,500				2014年 03月27 日	巨潮资讯网 (www.cninfo.com.cn) 公告编号 2014-25
广州华立颜料化工有限公司	本公司联营企业	关联方资金拆借	子公司财务公司向其发放的贷款	市场原则	市场价格	1,580					
深圳金粤幕墙装饰工程有限公司	本公司控股股东广东省广晟资产经营有限公司之间控股子公司	其他关联交易	收取利息	市场原则	市场价格	60.9				2014年 03月27 日	巨潮资讯网 (www.cninfo.com.cn) 公告编号 2014-25
广州华立颜料化工有限公司	本公司联营企业	其他关联交易	收取利息	市场原则	市场价格	67.55				2014年 03月27 日	巨潮资讯网 (www.cninfo.com.cn) 公告编号 2014-25
深圳市金粤幕墙装饰工程有限公司	本公司控股股东广东省广晟资产经营有限公司之间控股子公司	其他关联交易	支付利息	市场原则	市场价格	4.35				2014年 03月27 日	巨潮资讯网 (www.cninfo.com.cn) 公告编号 2014-25
深圳金洲精工科技股份有限公司	本公司联营企业	其他关联交易	支付利息	市场原则	市场价格	0				2014年 03月27 日	巨潮资讯网 (www.cninfo.com.cn) 公告编号 2014-25
深圳市中	本公司控	其他关联	支付利息	市场原则	市场价格	0.01				2014年	巨潮资讯

金联合实业开发有限公司	股股东广东省广晟资产经营有限公司之全资子公司	交易								03月27日	网 (www.cninfo.com.cn)公告编号 2014-25
广州华立颜料化工有限公司	本公司联营企业	其他关联交易	支付利息	市场原则	市场价格	0.14				2014年03月27日	巨潮资讯网 (www.cninfo.com.cn)公告编号 2014-25
广东省广晟资产经营有限公司	本公司控股股东	土地租赁	土地租赁	市场原则	市场价格	1,200	100%			2014年03月27日	巨潮资讯网 (www.cninfo.com.cn)公告编号 2014-25
合计				--	--	22,881.46	--	--	--	--	--
大额销货退回的详细情况				不适用							
关联交易的必要性、持续性、选择与关联方（而非市场其他交易方）进行交易的原因				日常生产经营所需							
关联交易对上市公司独立性的影响				无不利影响							
公司对关联方的依赖程度，以及相关解决措施（如有）				关联交易金额占公司净资产比例低							
按类别对本期将发生的日常关联交易进行总金额预计的，在报告期内的实际履行情况（如有）				根据年初预计内容执行							
交易价格与市场参考价格差异较大的原因（如适用）				不适用							

2、资产收购、出售发生的关联交易

适用 不适用

公司报告期未发生资产收购、出售的关联交易。

3、共同对外投资的关联交易

适用 不适用

公司报告期末未发生共同对外投资的关联交易。

4、关联债权债务往来

适用 不适用

公司报告期不存在关联债权债务往来。

5、其他关联交易

适用 不适用

八、重大合同及其履行情况

1、托管、承包、租赁事项情况

(1) 托管情况

适用 不适用

公司报告期不存在托管情况。

(2) 承包情况

适用 不适用

公司报告期不存在承包情况。

(3) 租赁情况

适用 不适用

公司报告期不存在租赁情况。

2、担保情况

适用 不适用

单位：万元

公司对外担保情况（不包括对子公司的担保）								
担保对象名称	担保额度 相关公告 披露日期	担保额度	实际发生日期 （协议签署 日）	实际担保金额	担保类型	担保期	是否履行 完毕	是否为关 联方担保
报告期内审批的对外担保额度 合计（A1）				0	报告期内对外担保实际发生 额合计（A2）			0
报告期末已审批的对外担保额 度合计（A3）				0	报告期末实际对外担保余额 合计（A4）			0

公司对子公司的担保情况								
担保对象名称	担保额度 相关公告 披露日期	担保额度	实际发生日期 (协议签署 日)	实际担保金额	担保类型	担保期	是否履行 完毕	是否为关 联方担保
佩利雅公司	2014年03月27日	18,357	2014年05月23日	18,357	连带责任保证	36个月	否	否
佩利雅公司	2014年04月29日	18,357	2014年06月24日	18,357	连带责任保证	24个月	否	否
佩利雅公司	2014年04月29日	21,416.5	2014年05月28日	21,416.5	连带责任保证	24个月	否	否
佩利雅公司	2014年10月30日	19,519.61	2014年12月02日	19,519.61	连带责任保证	24个月	否	否
广西矿业公司	2012年03月30日	8,250	2012年05月04日	7,500	连带责任保证	36个月	否	否
广西矿业公司	2014年10月30日	3,000	2014年11月28日	3,000	连带责任保证	12个月	否	否
广西矿业公司	2012年08月25日	5,000	2013年02月05日	3,000	连带责任保证	36个月	否	否
广西矿业公司	2014年04月29日	8,300	2014年05月20日	8,300	连带责任保证	12个月	否	否
广西矿业公司	2014年03月27日	4,150	2014年05月22日	4,150	连带责任保证	24个月	否	否
广西矿业公司	2014年04月29日	4,000	2014年04月29日	4,000	连带责任保证	11个月	否	否
广西矿业公司	2014年04月29日	4,000	2014年06月04日	4,000	连带责任保证	12个月	否	否
广西矿业公司	2014年08月26日	1,660	2014年09月27日	1,660	连带责任保证	12个月	否	否
华立公司	2014年03月27日	1,580	2014年03月26日	0	连带责任保证	12个月	是	否
报告期内审批对子公司担保额度合计 (B1)			104,340.11	报告期内对子公司担保实际发生额合计 (B2)				104,340.11
报告期末已审批的对子公司担保额度合计 (B3)			117,590.11	报告期末对子公司实际担保余额合计 (B4)				113,260.11
公司担保总额 (即前两大项的合计)								
报告期内审批担保额度合计 (A1+B1)			104,340.11	报告期内担保实际发生额合计 (A2+B2)				104,340.11
报告期末已审批的担保额度合			117,590.11	报告期末实际担保余额合计				113,260.11

计 (A3+B3)		(A4+B4)	
实际担保总额 (即 A4+B4) 占公司净资产的比例			18.78%
其中:			
为股东、实际控制人及其关联方提供担保的金额 (C)			0
直接或间接为资产负债率超过 70% 的被担保对象提供的债务担保金额 (D)			0
担保总额超过净资产 50% 部分的金额 (E)			0
上述三项担保金额合计 (C+D+E)			0
未到期担保可能承担连带清偿责任说明 (如有)	无		
违反规定程序对外提供担保的说明 (如有)	无		

采用复合方式担保的具体情况说明

(1) 违规对外担保情况

适用 不适用

公司报告期无违规对外担保情况。

3、其他重大合同

适用 不适用

公司报告期不存在其他重大合同。

4、其他重大交易

适用 不适用

公司报告期不存在其他重大交易。

九、承诺事项履行情况

1、公司或持股 5% 以上股东在报告期内发生或以前期间发生但持续到报告期内的承诺事项

适用 不适用

承诺事由	承诺方	承诺内容	承诺时间	承诺期限	履行情况
股改承诺					
收购报告书或权益变动报告书中所作承诺					
资产重组时所作承诺					
首次公开发行或再融资时所作承诺	公司	(一) 承诺真实、准确、完整、公平和及时地公布定期报告、披露所有对投资者有重大影响的信息, 并接受中国证监会和深圳证券交易所的监督	2015 年 03 月 12 日	长期有效	正在履行

		管理；（二）承诺本公司在知悉可能对股票价格产生误导性影响的任何公共传播媒体出现的消息后，将及时予以公开澄清；（三）本公司董事、监事、高级管理人员将认真听取社会公众的意见和批评，不利用已获得的内幕消息和其他不正当手段直接或间接从事本公司股票的买卖活动。本公司保证向深圳证券交易所提交的文件没有虚假陈述或者重大遗漏，并在提出上市申请期间，未经深圳证券交易所同意，不得擅自披露有关信息。			
其他对公司中小股东所作承诺	广东省广晟资产经营有限公司	根据广东省国土资源厅《关于韶关冶炼厂地块增补纳入"三旧"改造范围的批复》(粤国土资试点函【2011】1063号)，公司下属韶关冶炼厂所占用的土地被纳入"三旧"改造范围。2011年12月31日该土地的主要权属人本公司大股东广东省广晟资产经营有限公司承诺，将对韶关冶炼厂因"三旧"改造停产及异地搬迁造成的损失在韶关冶炼厂地块进行"三旧"改造开发时予以补偿。	2011年12月31日	长期有效	正在履行
承诺是否及时履行	是				

2、公司资产或项目存在盈利预测，且报告期仍处在盈利预测期间，公司就资产或项目达到原盈利预测及其原因做出说明

适用 不适用

十、聘任、解聘会计师事务所情况

现聘任的会计师事务所

境内会计师事务所名称	瑞华会计师事务所（特殊普通合伙）
境内会计师事务所报酬（万元）	100
境内会计师事务所审计服务的连续年限	3
境内会计师事务所注册会计师姓名	侯立勋 龙丽萍

当期是否改聘会计师事务所

是 否

聘请内部控制审计会计师事务所、财务顾问或保荐人情况

适用 不适用

报告期内，公司聘请了瑞华会计师事务所为公司内部控制审计会计师事务所，期间支付审计费用20万元。

十一、监事会、独立董事（如适用）对会计师事务所本报告期“非标准审计报告”的说明

适用 不适用

十二、处罚及整改情况

适用 不适用

公司报告期不存在处罚及整改情况。

十三、年度报告披露后面临暂停上市和终止上市情况

适用 不适用

十四、其他重大事项的说明

适用 不适用

1、非公开发行股票事项

2014年8月26日公司2014年第四次临时股东大会审议通过关于修改公司非公开发行股票方案等议案。公司2014年非公开发行股票方案调整为：本次2014年非公开发行股票数量不超过17,920.28万股（含17,920.28万股），发行价格为不低于7.10元/股，募集资金总额不超过127,234万元。扣除相关发行费用后的净额将全部用于以下项目：（1）凡口铅锌矿选矿厂技术升级改造工程项目，拟使用募集资金67,086万元；（2）广西中金岭南矿业有限责任公司铅锌采选3,000t/d扩产改造项目，拟使用募集资金21,978万元；（3）补充流动资金38,170万元。

经中国证监会发行审核委员会证监许可[2015]171号文核准，公司于2015年2月向特定对象非公开发行人民币普通股（A股）149,687,058股，募集资金总额为1,272,339,993.00元，扣除保荐承销费用后，募集资金净额1,244,893,193.14元。

2、韶关冶炼厂异地升级改造事项

根据 2011 年 4 月 13 日广东省国土资源厅印发《关于韶关冶炼厂地块增补纳入“三旧”改造范围的批复》（粤国土资试点函【2011】1063 号），本公司所属韶关冶炼厂所占用的 2,449.7 亩土地被纳入“三旧”改造范围。因此，本公司将按政府要求，抓紧实施韶关冶炼厂的异地搬迁升级改造。2011 年度，韶关冶炼厂一系统主流程全面停产且不再恢复生产，部分员工与冶炼厂解除劳动关系。至 2014 年 12 月 31 日止，停用的一系统固定资产的净值为 405,209,726.88 元，因停产异地升级改造安置员工支出 232,283,915.96 元，其他支出

14,019,425.83 元, 共计 651,513,068.67 元, 已在报表项目“其他非流动资产”中列示。由于“三旧”改造地块之土地使用权主要为本公司之大股东广东省广晟资产经营有限公司所有, 其已于 2011 年 12 月 31 日承诺, 将对韶关冶炼厂因“三旧”改造停产及异地搬迁造成的损失在韶关冶炼厂地块进行“三旧”改造开发时予以补偿。

十五、公司子公司重要事项

√ 适用 □ 不适用

对子公司增加投资及新成立子公司

(1) 增资广西中金岭南矿业有限责任公司

2014年1月27日, 公司第六届董事局第二十次会议审议通过《关于向广西中金岭南矿业有限责任公司增资的议案》; 为保障广西中金岭南矿业有限责任公司(以下简称广西中金岭南公司)3000t/d扩产改造项目的顺利推进, 同意广西中金岭南公司增资人民币1亿元, 公司按83%的持股比例投资金额8,300.00万元, 用于3000t/d扩产改造项目, 广西中金岭南公司另一股东广西中金矿业有限责任公司按其持股比例投资金额1,700万元, 用于补充广西中金岭南公司流动资金。截止本报告日, 广西中金岭南公司已收到股东增资款1亿元, 增资完成后, 广西中金岭南公司注册资本增至12,812.50万元, 公司对广西中金岭南公司持股比例维持不变。

(2) 增资广东中金建筑安装工程有限公司

2014年12月24日, 公司第七届董事局第四次会议审议通过《关于对中金建安公司增加资本的报告》; 根据业务发展需要, 同意对广东中金建筑安装工程有限公司(以下简称“广东中金建安公司”)增资不超过人民币1,000.00万元。截止本报告日, 广东中金建安公司已收到股东增资款1,000.00万元, 增资完成后, 广东中金建安公司注册资本增至6,017.00万元, 公司对广东中金建安公司持股比例维持不变。

(3) 根据粤国资考评【2014】104号文, 公司控股子公司深圳华加日铝业有限公司确定为广东省国资委第一批体制机制改革创新50家试点企业之一。

经公司董事局、股东大会批准, 华加日公司与深圳市立润投资有限公司(简称“立润公司”)合作对华加日公司位于马家龙工业区的工业厂房及用地进行更新改造, 根据合作协议, 本公司涉及取得货币补偿款共计5亿元人民币及后续回迁房产、停车位。

2013年12月30日, 华加日公司已收到立润公司1.8亿元人民币现金补偿款。2014年1月2日, 华加日公司、立润公司双方根据协议约定与指定银行签订资金监管协议。2014年1月3日, 立

润公司将3.2亿元人民币一次性汇入银行监管账户。

2014年9月23日，华加日公司收到立润公司第二笔现金补偿款人民币3.2亿元。至此，立润公司对华加日公司的货币补偿已全部到位。

详见公司于2014年9月24日在巨潮资讯网(www.cninfo.com.cn)披露的公告编号：2014-67号公告。

(4) 控股子公司深圳市中金岭南科技有限公司投资成立“深圳市鑫越新材料科技有限公司”

为了深圳市中金岭南科技有限公司（简称“中金科技公司”）作为国家级高新技术企业的长远发展，2014年12月24日经第七届董事局第四次会议审议批准，同意中金科技公司以项目固定资产及无形资产出资，先成立独资公司深圳市鑫越新材料科技有限公司（简称“鑫越公司”），然后按照业产权交易的有关规定，以不低于648.00万元的价格挂牌出让所持鑫越公司40%股权。该公司于2014年12月29日成立，成立时注册资本1,620.00万元，中金科技公司认缴出资额1,620.00万元，截止2014年12月31日，中金科技公司未缴出资额，截止2015年3月31日，中金科技公司已完成出资手续。

(5) 报告期投资成立子公司“深圳华品轨道交通有限公司”、“韶关市中金岭南商贸有限公司”，具体情况见“第四节 董事会报告 六.4”。

十六、公司发行公司债券的情况

适用 不适用

第六节 股份变动及股东情况

一、股份变动情况

1、股份变动情况

单位：股

	本次变动前		本次变动增减（+，-）					本次变动后	
	数量	比例	发行新股	送股	公积金转股	其他	小计	数量	比例
一、有限售条件股份	1,684,414	0.08%				514,511	514,511	2,198,925	0.11%
3、其他内资持股	1,684,414	0.08%				514,511	514,511	2,198,925	0.11%
境内自然人持股	1,684,414	0.08%				514,511	514,511	2,198,925	0.11%
二、无限售条件股份	2,061,256,466	99.92%				-514,511	-514,511	2,060,741,955	99.89%
1、人民币普通股	2,061,256,466	99.92%				-514,511	-514,511	2,060,741,955	99.89%
三、股份总数	2,062,940,880	100.00%						2,062,940,880	100.00%

股份变动的原因

√ 适用 □ 不适用

报告期内，公司董事、监事、高级管理人员完成换届选举，根据《上市公司董事、监事和高级管理人员所持本公司股份及其变动管理规则》及《上市公司董事、监事和高级管理人员所持本公司股份及其变动管理业务指引》的相关规定，现任公司董事、监事、高级管理人员所持公司股份部分被冻结限售，离任公司董事、监事、高级管理人员所持公司股份在离职半年内全部被冻结限售。

股份变动的批准情况

□ 适用 √ 不适用

股份变动的过户情况

□ 适用 √ 不适用

股份变动对最近一年和最近一期基本每股收益和稀释每股收益、归属于公司普通股股东的每股净资产等财务指标的影响

□ 适用 √ 不适用

公司认为必要或证券监管机构要求披露的其他内容

□ 适用 √ 不适用

2、限售股份变动情况

√ 适用 □ 不适用

单位：股

股东名称	期初限售股数	本期解除限售股数	本期增加限售股数	期末限售股数	限售原因	解除限售日期
张水鉴	431,556			431,556		
董保玉	311,787			311,787		
彭玲	212,015			212,015		
郑金华	30,000			30,000		
张光炎	44,250			44,250		
储虎	162,912			162,912		
余中民	120,000			120,000		
李夏林	0	0	101,858	101,858	2014年8月5日获聘为公司总工程师，所持本公司股票的75%股份自获聘之日起予以冻结限售。	
郭勇	573,297	0	191,099	764,396	2014年8月4日任期届满离职，所持本公司股票的100%股份自离职之日起予以冻结限售，至离职半年后（即2015年2月4日）所持本公司股份全部解除限售。	2015年2月4日
李志文	28,612	28,612	0	0	2013年12月24日因工作变动原因离职，所持本公司股票的100%股份自离职之日起予以冻结限售，至离职半年后（即2014年6月24日）所持本公司股份全部解除限售。	2014年6月24日
易坚	15,113	0	5,038	20,151	2014年8月5日任期届满离职，所持本公司股票的100%股份自离职之日起予以冻结限售，至离职半年后（即2015年2月4日）所持本公司股份全部解除限售。	2015年2月5日
合计	1,929,542	28,612	297,995	2,198,925	--	--

二、证券发行与上市情况

1、报告期末近三年历次证券发行情况

□ 适用 √ 不适用

2、公司股份总数及股东结构的变动、公司资产和负债结构的变动情况说明

□ 适用 √ 不适用

3、现存的内部职工股情况

□ 适用 √ 不适用

三、股东和实际控制人情况

1、公司股东数量及持股情况

单位：股

报告期末普通股 股东总数	181,630	年度报告披露日前 第 5 个交易日末普 通股股东总数	162,750	报告期末表决权恢 复的优先股股东总 数（如有）（参见注 8）	0			
持股 5%以上的股东或前 10 名股东持股情况								
股东名称	股东性质	持股比例	报告期末持 股数量	报告期内增 减变动情况	持有有 限售条 件的股 份数量	持有无限 售条件 的股份 数量	质押或冻结情况	
							股份 状态	数量
广东省广晟资产经营有限 公司	国家	31.73%	654,593,573	-	0	654,593,573	质押	135,000,000
深圳市广晟投资发展有限 公司	国有法人	6.85%	141,244,532	-	0	141,244,532		
上海浦东发展银行—长信 金利趋势股票型证券投资 基金	其他	2.24%	46,169,972	14,889,123	0	46,169,972		
中国银行—嘉实稳健开放 式证券投资基金	其他	1.36%	28,058,706	-26,859,107	0	28,058,706		
广东广晟有色金属集团有 限公司	国有法人	0.99%	20,435,775	-	0	20,435,775	质押	20,435,775
中国平安人寿保险股份有 限公司—万能一个险万能	其他	0.81%	16,730,847	16,730,847	0	16,730,847		
中国建设银行股份有限公 司—博时裕富沪深 300 指 数证券投资基金	其他	0.41%	8,475,930	8,475,930	0	8,475,930		
中国银行股份有限公司— 嘉实沪深 300 交易型开放 式指数证券投资基金	其他	0.38%	7,897,890	128,684	0	7,897,890	冻结	59,400

中国银行一同盛证券投资基金	其他	0.35%	7,185,648	7,185,648	0	7,185,648		
中国工商银行一融通深证 100 指数证券投资基金	其他	0.35%	7,149,921	-4,378,446	0	7,149,921		
战略投资者或一般法人因配售新股成为前 10 名股东的情况 (如有) (参见注 3)	不适用							
上述股东关联关系或一致行动的说明	公司第二大股东深圳市广晟投资发展有限公司和公司第五大股东广东广晟有色金属集团有限公司均为广东省广晟资产经营有限公司的全资子公司;嘉实稳健开放式证券投资基金和嘉实沪深 300 交易型开放式指数证券投资基金同属嘉实基金管理有限公司管理;本公司未知其他前十名股东之间是否存在关联关系或《上市公司收购管理办法》规定的一致行动人。							
前 10 名无限售条件股东持股情况								
股东名称	报告期末持有无限售条件股份数量	股份种类						
		股份种类	数量					
广东省广晟资产经营有限公司	654,593,573	人民币普通股	654,593,573					
深圳市广晟投资发展有限公司	141,244,532	人民币普通股	141,244,532					
上海浦东发展银行一长信金利趋势股票型证券投资基金	46,169,972	人民币普通股	46,169,972					
中国银行一嘉实稳健开放式证券投资基金	28,058,706	人民币普通股	28,058,706					
广东广晟有色金属集团有限公司	20,435,775	人民币普通股	20,435,775					
中国平安人寿保险股份有限公司一万能一个险万能	16,730,847	人民币普通股	16,730,847					
中国建设银行股份有限公司一博时裕富沪深 300 指数证券投资基金	8,475,930	人民币普通股	8,475,930					
中国银行股份有限公司一嘉实沪深 300 交易型开放式指数证券投资基金	7,897,890	人民币普通股	7,897,890					
中国银行一同盛证券投资基金	7,185,648	人民币普通股	7,185,648					
中国工商银行一融通深证 100 指数证券投资基金	7,149,921	人民币普通股	7,149,921					
前 10 名无限售流通股股东之间,以及前 10 名无限售流通股股东和前 10 名股东之间关联关系或一致行动的说明	公司第二大股东深圳市广晟投资发展有限公司和公司第五大股东广东广晟有色金属集团有限公司均为广东省广晟资产经营有限公司的全资子公司;嘉实稳健开放式证券投资基金和嘉实沪深 300 交易型开放式指数证券投资基金同属嘉实基金管理有限公司管理;本公司未知其他前十名无限售条件股东之间是否存在关联关系或《上市公司收购管理办法》规定的一致行动人。							
前 10 名普通股股东参与融资融券业务股东情况说明 (如有) (参见注 4)	不适用							

公司前 10 名普通股股东、前 10 名无限售条件普通股股东在报告期内是否进行约定购回交易

是 否

公司前 10 名普通股股东、前 10 名无限售条件普通股股东在报告期内未进行约定购回交易。

2、公司控股股东情况

法人

控股股东名称	法定代表人/单位负责人	成立日期	组织机构代码	注册资本	主要经营业务
广东省广晟资产经营有限公司	朱伟	1999年12月23日	719283849	100 亿元	资产管理和运营, 股权管理和运营, 投资经营, 投资收益的管理及再投资; 省国资管理部门授权的其他业务; 承包境外工程和境内国际招标工程, 承包上述境外工程的勘测、咨询、设计和监理项目, 上述境外工程所需的设备、材料出口, 对外派遣实施上述境外工程所需的劳务人员; 物业出租; 稀土矿产品开发、销售、深加工 (由下属分支机构持许可证经营)。
未来发展战略	以矿业为主, 打造矿业、电子信息、酒店旅游、工程地产和金融等五大主业板块, 逐步形成科学发展、创新发展、绿色发展、和谐发展“四位一体”的发展格局, 将广晟公司发展成为具有一定国际竞争力大型跨国投资控股集团。				
经营成果、财务状况、现金流等	据快报统计 (未经审计), 截至 2014 年 12 月 31 日, 公司预计资产总额 975 亿元, 负债总额 632 亿元, 所有者权益 343 亿元, 资产负债率为 64.80%。2014 年度实现主营业务收入 418.24 亿元; 实现利润总额 10.53 亿元, 实现归属于母公司净利润 3.07 亿元, 公司现金流充足。				
控股股东报告期内控股和参股的其他境内外上市公司的股权情况	1、持有风华高科 (深交所上市公司, 证券代码: 000636) 21,428.69 万股, 持股比例为 26.54 %。 2、持有广晟有色 (上交所上市公司, 证券代码: 600259) 11,613.68 万股, 持股比例为 44.31%。 3、持有 Panaust limited (澳洲交易所上市公司, 证券代码: PNA) 14,573.48 万股, 控股比例为 22.88%。 4、持有国星光电 (深交所上市公司, 证券代码: 002449) 6,033.52 万股, 持股比例为 14.03 %。 5、持有光大银行 (上交所上市公司, 证券代码: 601818) 6,451.60 万股, 持股比例为 0.14 %。 6、持有中国电信 (港交所上市公司, 证券代码: 00728) 561,408.27 万股, 持股比例为 6.94%。				

控股股东报告期内变更

适用 不适用

公司报告期控股股东未发生变更。

3、公司实际控制人情况

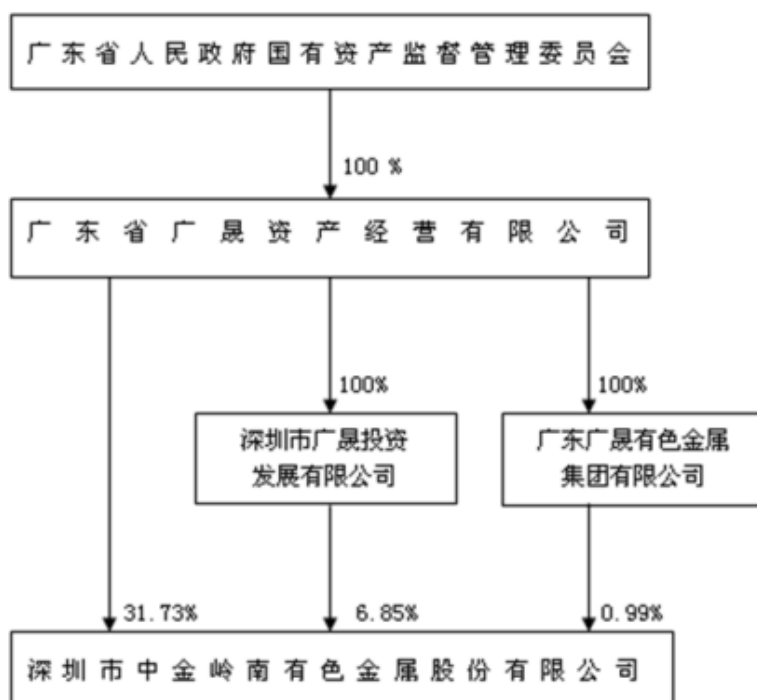
实际控制人报告期内变更

适用 不适用

公司报告期实际控制人未发生变更。

公司与实际控制人之间的产权及控制关系的方框图

公司与实际控制人之间的产权及控制关系的方框图



实际控制人通过信托或其他资产管理方式控制公司

适用 不适用

4、其他持股在 10%以上的法人股东

适用 不适用

四、公司股东及其一致行动人在报告期提出或实施股份增持计划的情况

适用 不适用

在公司所知的范围内，没有公司股东及其一致行动人在报告期提出或实施股份增持计划。

第七节 优先股相关情况

适用 不适用

报告期公司不存在优先股。

第八节 董事、监事、高级管理人员和员工情况

一、董事、监事和高级管理人员持股变动

姓名	职务	任职状态	性别	年龄	任期起始日期	任期终止日期	期初持股数（股）	本期增持股份数量（股）	本期减持股份数量（股）	期末持股数（股）
朱伟	董事局主席	现任	男	46	2014年08月04日	2017年08月03日				
谢亮	董事	现任	男	51	2014年08月04日	2017年08月03日				
马建华	董事	现任	男	52	2014年08月04日	2017年08月03日				
张水鉴	董事总裁 党委副书记	现任	男	58	2014年08月04日	2017年08月03日	575,408			575,408
董保玉	董事党委书记	现任	男	59	2014年08月04日	2017年08月03日	415,717			415,717
余刚	董事常务副总裁	现任	男	48	2014年08月04日	2017年08月03日				
彭玲	董事副总裁 董事局秘书	现任	女	49	2014年08月04日	2017年08月03日	282,688			282,688
熊楚熊	独立董事	现任	男	59	2014年08月04日	2017年08月03日				
袁征	独立董事	现任	男	70	2014年08月04日	2017年08月03日				
任旭东	独立董事	现任	男	61	2014年08月04日	2017年08月03日				
李映照	独立董事	现任	男	52	2014年08月04日	2017年08月03日				
陈少华	监事会主席	现任	男	53	2014年08月04日	2017年08月03日				
刘韧	监事	现任	男	47	2014年08月04日	2017年08月03日				
赵万涛	监事	现任	男	35	2014年08月04日	2017年08月03日				

郑金华	职工监事	现任	男	46	2014年08月01日	2017年07月31日	40,000			40,000
张光炎	职工监事	现任	男	57	2014年08月01日	2017年07月31日	59,000			59,000
储虎	副总裁	现任	男	52	2014年08月05日	2017年08月04日	217,217			217,217
余中民	副总裁	现任	男	42	2014年08月05日	2017年08月04日	160,000			160,000
李夏林	总工程师	现任	男	53	2014年08月05日	2017年08月04日	135,811			135,811
李泽中	原董事	离任	男	44	2011年04月21日	2014年08月04日				
郭勇	原董事	离任	男	60	2011年04月21日	2014年08月04日	764,396			764,396
陈振亮	原董事	离任	男	62	2011年04月21日	2014年08月04日				
陈少纯	原独立董事	离任	男	60	2011年04月21日	2014年08月04日				
朱卫平	原独立董事	离任	男	57	2011年04月21日	2014年08月04日				
牛鸿	原监事	离任	男	48	2013年06月28日	2014年08月04日				
曹玉涛	原监事	离任	男	34	2011年04月21日	2014年08月04日				
易坚	原总工程师	离任	男	57	2011年07月22日	2014年08月05日	20,151			20,151
合计	--	--	--	--	--	--	2,670,388	0	0	2,670,388

二、任职情况

公司现任董事、监事、高级管理人员最近5年的主要工作经历

朱伟：曾任广东省粤科风险投资集团有限公司董事、党委委员，广东科瑞投资管理公司总经理，广东鸿图科技股份有限公司董事长，南方影视传媒控股有限公司副董事长、总经理、党委副书记（正厅级），中国银监会银行监管四部副主任（正厅级），现任广东省广晟资产经营有限公司董事长、党委书记，本公司董事局主席。

谢亮：曾任广州军区后勤部生产管理部企业审计处副处长，广东省广晟资产经营有限公司计划财务部副部长、部长、总经理助理、党委委员，现任广东省广晟资产经营有限公司副总经理、党委委员，本公司董事。

马建华：曾任广州军区企业办公室计划财务部副部长，南方工贸总公司计财处处长，广东省广晟资产经营有限公司计划财务部副部长兼财务总监办公室副主任、投资发展部部长兼本公司监事会召集人，广东省广晟资产经营有限公司工程地产投资管理部部长、总经理助理兼工程地产投资管理部部长，现任广东省广晟资产经营有限公司副总经理、党委委员，本公司董事。

张水鉴：曾任本公司董事、总经理兼党委副书记，现任本公司董事、总裁兼党委副书记。

董保玉：曾任本公司董事、党委副书记、常务副总裁，现任本公司董事、党委书记。

余刚：曾任长沙有色冶金设计研究院有限公司执行董事、副总经理（主持工作）、总经理，现任本公司董事、常务副总裁。

彭玲：曾任公司证券部总经理、总裁助理、总经济师，现任公司董事、副总裁、董事局秘书。

熊楚熊：现任深圳大学会计学教授，中国注册会计师，本公司独立董事。

袁征：曾任广东省环境保护局（厅）局长、党组书记，2008年2月退休，本公司独立董事，2014年11月25日，公司董事局收到袁征先生书面辞呈报告，袁征先生将依据相关法律法规及《公司章程》的规定，在新任独立董事当选之前，继续履行独立董事职责。

任旭东：曾任中国铝业公司总经理助理、副总经理、党组成员，现任中国有色金属工业协会常务副会长、党委副书记，本公司独立董事。

李映照：现任华南理工大学工商管理学院会计系会计学教授，华南理工大学工商管理学院MBA项目主任，本公司独立董事。

陈少华：曾任广东省广晟资产经营有限公司审计部部长、监事会办公室主任、审计和监事工作部部长、总经理助理，现任本公司监事会主席。

刘韧：曾任湘财证券投资银行总部总经理助理，财富证券投资银行总部副总经理，五矿二十三冶建设集团有限公司副总经理、党委委员（副厅级），现任广东省广晟资产经营有限公司总经理助理兼资本运营部部长，本公司监事。

赵万涛：曾任广州钢铁股份有限公司历任会计、科长、副处长，南方石化集团有限公司副总监，广晟有色金属集团有限公司计划财务部副总监，现任广晟有色金属集团有限公司计划财务部总监、本公司监事。

郑金华：曾任本公司营销中心总经理、商务部总经理、韶关冶炼厂厂长，现任本公司总裁助理兼韶关冶炼厂厂长、职工监事。

张光炎：曾任深圳华加日铝业有限公司副总经理兼幕墙公司经理，现任深圳华加日铝业有限公司总经理兼党委书记、本公司职工监事。

储 虎：曾任本公司总会计师，现任本公司副总裁。

余中民：曾任本公司综合管理部总经理，现任本公司副总裁。

李夏林：曾任本公司总经理助理、总工程师、副总裁、总裁助理，现任本公司总工程师。

在股东单位任职情况

√ 适用 □ 不适用

任职人员姓名	股东单位名称	在股东单位担任的职务	任期起始日期	任期终止日期	在股东单位是否领取报酬津贴
朱 伟	广东省广晟资产经营有限公司	董事长、党委书记	2013 年 04 月 01 日		是
谢 亮	广东省广晟资产经营有限公司	副总经理、党委委员	2011 年 12 月 01 日		是
马建华	广东省广晟资产经营有限公司	副总经理、党委委员	2011 年 12 月 01 日		是
刘韧	广东省广晟资产经营有限公司	总经理助理兼资本运营部部长	2011 年 05 月 01 日		是
赵万涛	广晟有色金属集团有限公司	计划财务部总监	2012 年 05 月 01 日		是

在其他单位任职情况

√ 适用 □ 不适用

任职人员姓名	其他单位名称	在其他单位担任的职务	任期起始日期	任期终止日期	在其他单位是否领取报酬津贴
朱 伟	GRAM Caledon Resources Ltd (广晟卡利登资源有限公司)	董事	2013 年 07 月 01 日		否
	广东省稀土产业集团有限公司	董事长	2014 年 05 月 01 日		否
谢 亮	GRAM Caledon Resources Ltd (广晟卡利登资源有限公司)	董事	2011 年 09 月 01 日		否
	中国电信	非执行董事	2013 年 03 月 01 日		否
	易方达基金管理有限公司	董事	2007 年 04 月 01 日	2014 年 12 月 01 日	否
	广晟有色金属股份有限公司	董事长	2013 年 07 月 01 日		否
马建华	广东晟铭房地产开发有限公司	董事长	2006 年 10 月 01 日		否

张水鉴	深圳市有色金属财务有限公司	董事长	2005年03月01日		否
	PERILYA LIMITED (澳大利亚佩利雅公司)	董事长	2008年12月01日		否
	中金岭南(香港)矿业有限公司	董事长	2011年09月01日		否
董保玉	深圳市华加日铝业有限公司	董事长	2006年09月01日		否
	深圳市有色金属财务有限公司	董事	2005年03月01日		否
彭玲	深圳市有色金属财务有限公司	董事	2005年03月01日		否
	深圳华加日铝业有限公司	董事	2007年03月01日		否
	中金岭南(香港)矿业有限公司	董事	2008年12月01日		否
熊楚熊	深圳市国际企业股份有限公司	独立董事	2013年09月23日		是
	国药集团一致药业股份有限公司	独立董事	2011年04月01日		是
	海能达通信股份有限公司	独立董事	2010年02月25日		是
袁征	武汉大学环境资源学院	兼职教授	2009年09月01日		否
任旭东	浙江海亮股份有限公司	独立董事	2014年05月20日		是
	中国冶金科工股份有限公司	独立董事	2014年11月13日		是
李映照	广东天龙油墨集团股份有限公司	独立董事	2013年07月30日		是
	深圳市格林美高新技术股份有限公司	独立董事	2013年03月19日		是
	浙江上风实业股份有限公司	独立董事	2013年11月08日		是
刘韧	佛山市国星光电股份有限公司	董事	2014年11月01日		否
	易方达基金管理有限公司	董事	2014年12月01日		否
	新晟期货有限公司	副董事长	2014年10月01日		否
郑金华	深圳市金鹰出租汽车有限公司	董事长	2014年09月01日		否
	深圳金汇期货经纪有限公司	董事	2010年10月01日		否
储虎	深圳金汇期货经纪有限公司	董事长	2008年04月01日		否
	深圳市中金岭南科技有限公司	董事	2009年12月01日		否
	深圳华加日铝业有限公司	董事	2000年02月01日		否
	深圳市有色金属财务有限公司	董事	2000年04月01日		否
余中民	深圳市金州精工科技股份有限公司	董事	2011年09月01日		否
	广西中金岭南矿业有限责任公司	董事长	2012年10月01日		否
李夏林	深圳市中金岭南科技有限公司	董事长	2009年12月01日		否

三、董事、监事、高级管理人员报酬情况

董事、监事、高级管理人员报酬的决策程序、确定依据、实际支付情况

公司为激励高级管理人员，建立了高级管理人员考核评价和激励制度，将其收入报酬与公

司经营业绩及个人工作绩效挂钩，并在廉政、纪检监察等方面加强对高级管理人员的监督检查。

公司高级管理人员的薪酬分配是激励的主要办法，薪酬方案经董事会审议批准。薪酬分为岗位（职务）工资和效益风险工资两部分。岗位（职务）工资按照岗位职务确定；效益风险工资直接与公司经济效益挂钩，经董事会审议后，按完成年度各项经济指标完成情况发放。

公司报告期内董事、监事和高级管理人员报酬情况

单位：万元

姓名	职务	性别	年龄	任职状态	从公司获得的报酬总额	从股东单位获得的报酬总额	报告期末实际所得报酬
朱伟	董事局主席	男	46	现任			
谢亮	董事	男	51	现任			
马建华	董事	男	52	现任			
张水鉴	董事总裁党委副书记	男	58	现任	216.67		216.67
董保玉	董事党委书记	男	59	现任	201.84		201.84
余刚	董事常务副总裁	男	48	现任	43.3		43.3
彭玲	董事副总裁董事局秘书	女	49	现任	152.5		152.5
熊楚熊	独立董事	男	59	现任	8		8
袁征	独立董事	男	70	现任	8		8
任旭东	独立董事	男	61	现任	4		4
李映照	独立董事	男	52	现任	4		4
陈少华	监事会主席	男	53	现任	80		80
刘韧	监事	男	47	现任			
赵万涛	监事	男	35	现任			
郑金华	职工监事	男	46	现任	79.96		79.96
张光炎	职工监事	男	57	现任	69.1		69.1
储虎	副总裁	男	52	现任	152.5		152.5
余中民	副总裁	男	42	现任	152.5		152.5
李夏林	总工程师	男	53	现任	131.15		131.15
李泽中	原董事	男	44	离任			
郭勇	原董事	男	60	离任	156.01		156.01
陈振亮	原董事	男	62	离任			

陈少纯	原独立董事	男	60	离任	4	4
朱卫平	原独立董事	男	57	离任	4	4
牛鸿	原监事	男	48	离任		
曹玉涛	原监事	男	34	离任		
易坚	原总工程师	男	57	离任	119.17	119.17
合计	--	--	--	--	1,586.70	1,586.70

公司董事、监事、高级管理人员报告期内被授予的股权激励情况

适用 不适用

四、公司董事、监事、高级管理人员变动情况

姓名	担任的职务	类型	日期	原因
朱伟	董事局主席	被选举	2014年08月04日	2014年8月4日，公司2014年第三次临时股东大会举行董事局换届选举。
谢亮	董事	被选举	2014年08月04日	
马建华	董事	被选举	2014年08月04日	
张水鉴	董事	被选举	2014年08月04日	
董保玉	董事	被选举	2014年08月04日	
余刚	董事	被选举	2014年08月04日	
彭玲	董事	被选举	2014年08月04日	
熊楚熊	独立董事	被选举	2014年08月04日	
袁征	独立董事	被选举	2014年08月04日	
任旭东	独立董事	被选举	2014年08月04日	
李映照	独立董事	被选举	2014年08月04日	
陈少华	监事会主席	被选举	2014年08月04日	2014年8月4日，公司2014年第三次临时股东大会举行监事会换届选举。
刘韧	监事	被选举	2014年08月04日	
赵万涛	监事	被选举	2014年08月04日	
郑金华	职工监事	被选举	2014年08月01日	2014年8月1日，公司职工代表大会代表团团长会议举行职工监事换届选举。
张光炎	职工监事	被选举	2014年08月01日	
张水鉴	总裁	聘任	2014年08月05日	2014年8月5日，公司第七届董事局第一次会议聘任公司高级管理人员。
余刚	常务副总裁	聘任	2014年08月05日	
彭玲	副总裁	聘任	2014年08月05日	
储虎	副总裁	聘任	2014年08月05日	
余中民	副总裁	聘任	2014年08月05日	
李夏林	总工程师	聘任	2014年08月05日	
李泽中	原董事	任期满离任	2014年08月04日	2014年8月4日，公司2014年第三次临时股东大会

郭勇	原董事	任期满离任	2014 年 08 月 04 日	会举行董事局换届选举。
陈振亮	原董事	任期满离任	2014 年 08 月 04 日	
陈少纯	原独立董事	任期满离任	2014 年 08 月 04 日	
朱卫平	原独立董事	任期满离任	2014 年 08 月 04 日	
牛鸿	原监事	任期满离任	2014 年 08 月 04 日	2014 年 8 月 4 日，公司 2014 年第三次临时股东大会举行监事会换届选举。
曹玉涛	原监事	任期满离任	2014 年 08 月 04 日	
易坚	原总工程师	任期满离任	2014 年 08 月 05 日	2014 年 8 月 5 日，公司第七届董事局第一次会议上任期届满离任。

五、报告期核心技术团队或关键技术人员变动情况（非董事、监事、高级管理人员）

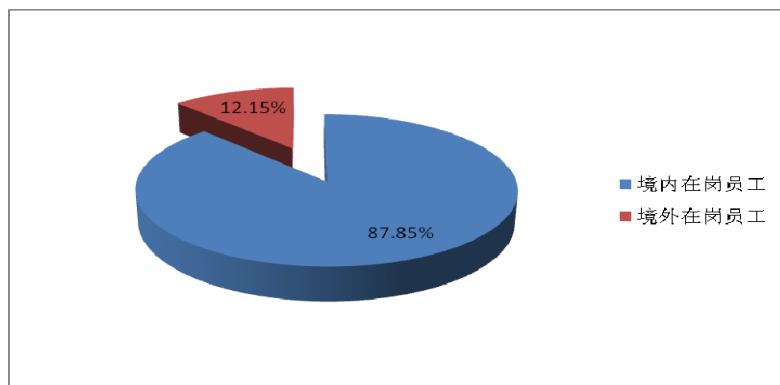
报告期无核心技术团队或关键技术人员变动情况。

六、公司员工情况

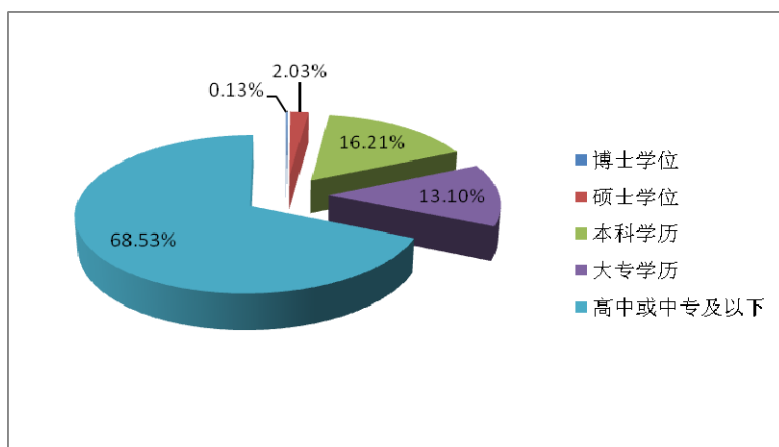
截至2014年12月31日，公司共有国内外员工10221名。其中境内在岗员工7495名，各类经营管理人员712名，具备专业技术职称的各类专业技术人才和高技能人才2381人。在专业技术和高技能人才中，高级专业技术人员316名，中级专业技术人员924名，初级专业技术人员732名，技师及高级技师的高技能人才335名。公司有大专以上学历人员2359名，其中博士学位10人，硕士学位152人，本科学历1215人，大专学历982人。公司拥有一批行业专业技术专家，享受国家政府特殊津贴人员18名，在岗教授级高级工程师21名。

1、公司在岗员工按境内境外员工划分

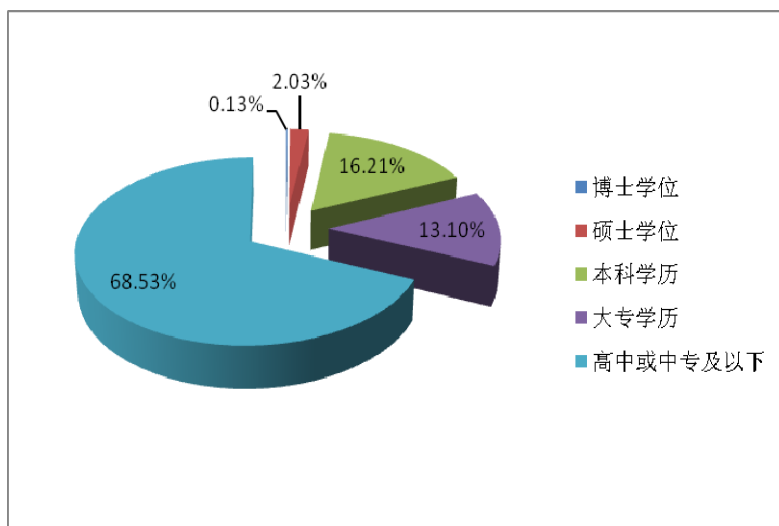
境内在岗员工7495人，境外在岗员工1037人



2、公司境内在岗员工按教育程度划分



3、公司境内在岗员工按专业结构划分



第九节 公司治理

一、公司治理的基本状况

根据《公司法》、《证券法》、《上市公司治理准则》、《上市公司规范运作指引》等法律法规，公司已较好地建立了公司治理的各项基础制度框架并有效执行，从制度上保护股东权益。

公司与控股股东在业务、资产、人员、机构和财务方面五分开，各自独立核算，独立承担责任和风险，有效保障了控股股东、实际控制人和公司的独立性，保障中小股东的利益。

公司治理与《公司法》和中国证监会相关规定的要求是否存在差异

是 否

公司治理与《公司法》和中国证监会相关规定的要求不存在差异。

公司治理专项活动开展情况以及内幕信息知情人登记管理制度的制定、实施情况

报告期，根据证监会《上市公司监管指引第 3 号——上市公司现金分红》（证监会公告[2013]43 号）以及《深交所主板上市公司规范运作指引》等有关规定，公司修订了《公司章程》、《募集资金管理办法》以及《公司未来三年（2014-2016 年）股东回报规划》，进一步完善和健全公司利润分配的决策和监督机制，进一步加强规范公司募集资金的管理和使用，最大限度地保障投资者的利益，积极回报投资者，引导投资者树立长期投资和理性投资的理念。2014 年，公司共召开 5 次股东大会，其中 3 次以现场和网络投票相结合的方式召开；公司董事、监事的换届选举采用累积投票制度；公司通过落实各项制度，保障中小股东知情权、参与权、决策权等各项合法权益。报告期内，公司严格执行《内幕信息知情人管理制度》，继续加强对内幕信息及知情人的管理，控制内幕信息知情人员范围，及时登记知悉公司内幕信息的人员名单及其个人信息。报告期公司不存在内幕信息知情人在影响公司股价的重大敏感信息披露前利用内幕信息买卖公司股份的情况，也不存在因违反内幕信息及知情人管理制度涉嫌内幕交易被监管部门采取监管措施及行政处罚的情况。

二、报告期内召开的年度股东大会和临时股东大会的有关情况

1、本报告期年度股东大会情况

会议届次	召开日期	会议议案名称	决议情况	披露日期	披露索引
2013 年年度股东大会	2014 年 04 月 25 日	(一)《2013 年度董事局报告》；(二)《2013 年度监事会报告》；(三)《2013 年度利润分配方案》；(四)《2013 年度财务决算报告》；(五)《2013 年年度报告和年报摘要》；(六)《关于公司申请 2014 年综合授信额度的议案》；(七)《关于续聘瑞华会计师事务所为公司 2014 年度财务报表和内部控制审计机构的议案》；	审议通过全部议案。	2014 年 04 月 26 日	巨潮资讯网 (www.cninfo.com.cn), 公司 2013 年年度股东大会决议公告, 公告编号 2014-33。

2、本报告期临时股东大会情况

会议届次	召开日期	会议议案名称	决议情况	披露日期	披露索引
2014 年第一次临时股东大会	2014 年 01 月 17 日	(一)《关于变更第六届监事会股东监事的议案》 (二)《关于华加日公司马家龙工业区厂房及用地的城市更新项目的议案》	审议通过全部议案。	2014 年 01 月 18 日	巨潮资讯网 (www.cninfo.com.cn), 公司 2014 年第一次临时股东大会决议公告, 公告编号 2014-14。
2014 年第二次临时股东大会	2014 年 03 月 25 日	(一)《关于公司符合非公开发行股票条件的议案》 (二)《关于公司非公开发行股票方案的议案》1. 发行股票的种类和面值 2. 发行方式 3. 发行对象和认购方式 4. 定价原则 5. 发行数量 6. 限售期 7. 本次非公开发行的募集资金金额与用途 8. 本次发行前的滚存利润安排 9. 本次发行决议的有效期限 10. 上市地点 (三)《关于公司非公开发行股票预案的议案》； (四)《关于公司非公开发行股票募集资金使用的可行性分析报告的议案》(五)《关于提请股东大会授权董事局办理公司本次非公开发行股票相关事宜的议案》(六)《关于制定<深圳市中金岭南有色金属股份有限公司未来三年(2014-2016 年)股东回报规划>的议案》(七)《关于修改<公司章程>的议案》(八)《关于修订<募集资金管理办法>的议案》	审议通过全部议案。	2014 年 03 月 26 日	巨潮资讯网 (www.cninfo.com.cn), 公司 2014 年第二次临时股东大会决议公告, 公告编号 2014-20。
2014 年第三次临时股东大会	2014 年 08 月 04 日	(一)《关于公司第七届董事局董事候选人提名的议案》；(二)《关于公司第七届监事会股东监事候选人提名的议案》；	审议通过全部议案。	2014 年 08 月 05 日	巨潮资讯网 (www.cninfo.com.cn), 公司 2014 年第三次临时股东大会决议公告, 公告编号 2014-49。
2014 年第四次临时股东大会	2014 年 08 月 26 日	(一)《关于修改公司非公开发行股票方案的议案》； 1、发行股票的种类和面值 2、发行方式 3、发行对象和认购方式 4、定价原则 5、发行数量 6、限售期 7、	审议通过全部议案。	2014 年 08 月 27 日	巨潮资讯网 (www.cninfo.com.cn), 公司 2014 年第三次临时

	本次非公开发行的募集资金金额与用途 8、本次发行前的滚存利润安排 9、本次发行决议的有效期限 10、上市地点（二）《关于公司符合非公开发行股票条件的议案》；（三）《关于公司非公开发行股票预案（修订稿）的议案》；（四）《关于公司非公开发行股票募集资金使用的可行性分析报告（修订稿）的议案》；（五）《关于提请股东大会授权董事局办理公司本次非公开发行股票相关事宜的议案》；			股东大会决议公告，公告编号 2014-66。
--	---	--	--	------------------------

3、表决权恢复的优先股股东请求召开临时股东大会

适用 不适用

三、报告期内独立董事履行职责的情况

1、独立董事出席董事会及股东大会的情况

独立董事出席董事会情况						
独立董事姓名	本报告期应参加董事会次数	现场出席次数	以通讯方式参加次数	委托出席次数	缺席次数	是否连续两次未亲自参加会议
熊楚熊	11	4	6	1	0	否
袁 征	11	5	6	0	0	否
任旭东	4	2	1	1	0	否
李映照	4	2	1	1	0	否
陈少纯	7	2	5	0	0	否
朱卫平	7	2	5	0	0	否
独立董事列席股东大会次数		5				

连续两次未亲自出席董事会的说明

不适用

2、独立董事对公司有关事项提出异议的情况

独立董事对公司有关事项是否提出异议

是 否

报告期内独立董事对公司有关事项未提出异议。

3、独立董事履行职责的其他说明

独立董事对公司有关建议是否被采纳

是 否

独立董事对公司有关建议被采纳或未被采纳的说明

2014年公司独立董事按照《关于在上市公司建立独立董事制度的指导意见》、《公司章程》及《公司独立董事工作制度》等相关规定，恪尽职守，勤勉尽责，积极出席董事局及各专门委员会会议，加强年报编制的审阅督导工作，认真审议各项议案，独立公正地对公司非公开发行股票、未来三年（2014-2016年）股东回报规划、修订公司章程、关联交易、关联方资金占用、对外担保、内控评价、套期保值、董事候选人提名、聘任高级管理人员、利润分配等重大事项发表独立意见，切实维护公司和股东特别是中小股东的权益。（详见《公司2014年度独立董事履行职责情况报告》）

四、董事会下设专门委员会在报告期内履行职责情况

（一）审计委员会

1、2014年1月8日，第六届董事局审计委员会2014年第一次会议暨公司独立董事履行年报编制见面职责会议，听取公司管理层关于公司2013年度生产经营情况汇报，审议通过了《公司2013年内部审计工作报告》、《公司2013年度内部控制自我评价计划》、《公司2013年度审计工作安排》。

2、2014年1月8日，公司第六届董事局审计委员会审阅了公司编制的2013年度财务会计报表（未经审计），其中包括2013年12月31日的公司及合并资产负债表，2013年度的公司及合并利润表，公司及合并股东权益变动表和公司及合并现金流量表以及财务报表附注，并与会计师事务所协商确定了公司本年度财务报表审计安排。

通过对公司2013年度财务会计报表的认真审核，和相关财务数据分析，我们认为：

公司会计报表编制符合《企业会计准则》及其相关规定，相关数据真实、完整、公允地反映了公司2013年度生产经营的实际情况和公司财务状况，同意以此数据为依据编制2013年度报告及摘要。

同意将此财务报表提交瑞华会计师事务所审计。

3、2014年3月3日，公司第六届董事局审计委员会根据《公司2013年度审计工作安排》向瑞华会计师事务所发出督促函，督促瑞华会计师事务所反馈相关审计工作的进展情况。

4、2014年3月18日，公司第六届董事局审计委员会按照相关会计准则以及公司的有关财务制度，审阅了经瑞华会计师事务所年审注册会计师出具初步审计意见的公司2013年度财务会计报表，其中包括2013年12月31日的公司及合并资产负债表，2013年度的公司及合并利润表，公司及合并股东权益变动表和公司及合并现金流量表以及财务报表附注。

我们重点关注了资料的真实性和完整性，以及财务报表是否符合企业会计准则和公司有

关财务制度的规定。通过与年审注册会计师沟通，以及对财务会计报告审阅，我们认为：

公司财务报表已经按照企业会计准则和公司有关财务制度的规定编制，并按照企业会计准则处理了资产负债表日后事项，在所有重大方面真实、准确、完整、公允反映了公司2013年12月31日的财务状况以及2013年度的经营成果和现金流量。我们对瑞华会计师事务所年审注册会计师初步审定的公司2013年度财务报表没有异议，并同意以此财务报表为基础制作公司2013年度报告及年度报告摘要提交董事局会议审议。

5、2014年3月18日，公司第六届董事局审计委员会2014年第二次会议，听取了瑞华会计师事务所关于2013年度审计工作的汇报，审议通过了《公司内部审计制度》、《公司内部控制评价办法》、《2013年度内部控制评价报告》、《关于瑞华会计师事务所2013年度审计工作总结报告》、《关于续聘瑞华会计师事务所为公司2014年度财务报表和内部控制审计机构的议案》、《关于子公司佩利雅公司记账本位币变更的议案》、《2013年度报告和年报摘要》。

6、2014年8月5日，公司第七届董事局审计委员会2014年第一次会议，选举熊楚熊独立董事为第七届董事局审计委员会召集人。

7、2014年8月22日，公司第七届董事局审计委员会2014年第二次会议，审议通过了《2014年半年度报告及其报摘要》、《2014年上半年内部审计工作报告》。

（二）提名委员会

1、2014年7月18日，公司第六届董事局提名专门委员会2014年第一次会议，审议通过《关于公司第七届董事局董事候选人提名的议案》，提名公司第七届董事局董事候选人为：朱伟、谢亮、马建华、张水鉴、董保玉、余刚、彭玲，第七届董事会独立董事候选人为：熊楚熊、袁征、任旭东、李映照。

2、2014年8月5日，公司第七届董事局提名委员会2014年第一次会议，选举袁征独立董事为第七届董事局提名委员会召集人，审议通过《关于公司总裁、董事局秘书候选人提名的议案》、《关于公司副总裁等高级管理人员候选人提名的议案》。

（三）薪酬与考核委员会

1、2014年3月25日，公司第六届董事局薪酬与考核委员会2014年第一次会议，审议通过《关于公司高管人员2013年度考核报告》。

2、2014年8月5日，公司第七届董事局薪酬与考核委员会2014年第一次会议选举李映照独立董事为第七届董事局薪酬与考核委员会召集人。

五、监事会工作情况

监事会在报告期内的监督活动中发现公司是否存在风险

是 否

监事会对报告期内的监督事项无异议。

六、公司相对于控股股东在业务、人员、资产、机构、财务等方面的独立完整情况

1、在业务方面，公司拥有独立的采购、生产、销售系统，具有独立完整的业务及自主经营能力。

2、在人员方面，公司拥有独立的人事、劳动及工资管理体系。公司总裁、副总裁、总师等高级管理人员均在公司领取薪酬，没有在股东单位任职及领取薪酬。

3、在资产方面，公司资产主要是房屋建筑物、专用设备、通用设备、运输工具和其他设备等，属于公司所有，公司用于生产使用的主要土地使用权为公司自有及向控股股东租用，并办理了相关的法律手续。公司现有资产不存在被股东无偿占用的情况。

4、在机构方面，公司的生产经营和办公机构与控股股东分开，不存在混合经营、合署办公的情形；公司自主设置内部机构，独立行使职权。

5、在财务方面，公司设立独立的财务部门，并建立了独立的会计核算体系和财务管理制度，公司独立进行财务决策，公司拥有独立的银行帐户，依法独立纳税。

七、同业竞争情况

适用 不适用

八、高级管理人员的考评及激励情况

公司为激励高级管理人员，建立了高级管理人员考核评价和激励制度，将其收入报酬与公司经营业绩及个人工作绩效挂钩，并在廉政、纪检监察等方面加强对高级管理人员的监督检查。

公司高级管理人员的薪酬分配是激励的主要办法，薪酬方案经董事会审议批准。薪酬分为岗位（职务）工资和效益风险工资两部分。岗位（职务）工资按照岗位职务确定；效益风险工资直接与公司经济效益挂钩，经董事会审议后，按完成年度各项经济指标完成情况发放。

第十节 内部控制

一、内部控制建设情况

2014年公司面对有色金属价格持续震荡波动及安全环保压力增大等复杂的内外环境，以全面深化改革为重点，继续推进内部控制的建设工作，强化内部控制监督检查，持续优化内控体系及运行机制，为公司多金属国际化战略的健康实施提供长效保障。2014年公司内部控制建设的主要工作包括以下几个方面：

1、进一步优化公司内部控制环境，持续推进以“高境界、高精度、高效率和高标准”为核心的“鹰文化”体系建设和以《中金岭南员工道德行为规范》为重点的企业诚信与道德观宣贯工作。开展了“廉洁从业、岗位守法”教育活动、党的纪律教育月活动，巩固党的群众路线教育实践活动成果。进行了以“十大先进班组”和“十大员工标兵”为主题的评先创优活动，表彰了“十佳科技工作者”并对科技创新项目进行了奖励，举办了“鹰文化”主题演讲、“中金岭南好声音”歌咏竞赛活动和《光荣与梦想》晚会，表彰先进，弘扬标兵精神，引导员工树立积极进取的价值观，为公司改革发展做贡献。

2、2014年，根据《公司法》和《企业内部控制基本规范》及配套指引及中国证监会公告等法律法规和规章制度的要求，公司股东大会对《公司章程》有关利润分配的条款进行了修订。制定并发布了《募集资金管理办法》和《公司招投标管理办法》等规章制度，修订了《公司内部控制评价手册》。公司现已形成了一套包括资金管理、投融资管理、招投标管理、安全环保、信息披露、关联交易、预算管理、合同管理、工程项目管理、采购、销售、成本费用、人力资源管理、以及财务管理等内容完整的内部控制制度，用于规范公司的日常经营管理运作。

3、公司加大了国家新修订的安全法和新的环保法宣传与执行力度，强化了“党政同责、一岗双责、齐抓共管”安全环保责任制，将国家安全环保法律、法规和标准贯穿于公司全过程和各个环节，开展了“安全生产月”活动和平安企业、平安工地（厂矿）创建工作，推进了以“进车间、进班组、进台班、进工序”为核心的安全环保创新工作，定期和不定期开展安全环保检查和专项整治，加大污染防治与减排的投入，强化节能减排，实施清洁生产，消除安全环保控制薄弱环节，不断提升公司安全环保风险管理能力。

4、2014年，打造最具价值的多金属国际化公司的发展战略和“做不到、没有理由”的核

心价值观在境外子公司进一步得到贯彻落地。公司在以董事会为核心的境外子公司治理基础上逐步将境外子公司全面纳入公司管控体系，有序推进境外子公司内部控制规范建设工作和以内控测试检查为核心的评价工作。公司通过向境外子公司派出董事、完善境外子公司重大事项决策相关流程等措施，进一步强化管控，境外子公司的发展战略、经营决策与公司发展战略保持一致，提升了公司国际化经营管控能力。

2014年公司纳入内控规范实施范围单位的资产合计占公司合并报表资产总额的比例从2013年的91%提高到93%，为公司经营管理的合法合规、资产安全、财务报告及相关信息的真实、完整提供合理保障，促进公司健康、可持续发展。

二、董事会关于内部控制责任的声明

公司董事局及全体董事保证内部控制自我评价报告的内容不存在任何虚假记载、误导性陈述或重大遗漏，并对报告内容的真实性、准确性和完整性承担个别及连带责任。建立健全并有效实施内部控制是公司董事局的责任；监事会对董事局建立与实施内部控制进行监督；经理层负责组织领导公司内部控制的日常运行。与财务报告相关的内部控制的目标是合理保证财务报告及相关信息真实完整和可靠、防范重大错报的风险。由于内部控制存在固有局限性，因此仅能对上述目标提供合理保证。

三、建立财务报告内部控制的依据

公司建立财务报告内部控制的依据包括：《中华人民共和国会计法》、《企业会计准则》、《公司法》、公司章程、财政部、证监会等五部委联合发布的《企业内部控制基本规范》及其配套指引、深圳证券交易所关于《主板上市公司规范运作指引》、深圳证监局发布的《关于做好深圳辖区上市公司内部控制规范试点有关工作的通知》等。

四、内部控制评价报告

内部控制评价报告中报告期内发现的内部控制重大缺陷的具体情况	
根据公司财务报告内部控制重大缺陷的认定情况，于内部控制评价报告基准日，不存在财务报告内部控制重大缺陷。董事局认为，公司已按照企业内部控制规范体系和相关规定的要求在所有重大方面保持了有效的财务报告内部控制。根据公司非财务报告内部控制重大缺陷认定情况，于内部控制评价报告基准日，公司未发现非财务报告内部控制重大缺陷。自内部控制评价报告基准日至内部控制评价报告发出日之间未发生影响内部控制有效性评价结论的因素。	
内部控制评价报告全文披露日期	2015年04月02日
内部控制评价报告全文披露索引	《公司2014年度内部控制评价报告》详见巨潮资讯网（www.cninfo.com.cn），公告编号：2015-23。

五、内部控制审计报告或鉴证报告

内部控制审计报告

内部控制审计报告中的审议意见段	
我们认为，中金岭南于 2014 年 12 月 31 日按照《企业内部控制基本规范》和相关规定在所有重大方面保持了有效的财务报告内部控制。	
内部控制审计报告全文披露日期	2015 年 04 月 02 日
内部控制审计报告全文披露索引	《公司 2014 年度内部控制审计报告》详见巨潮资讯网（www.cninfo.com.cn），公告编号：2015-xx。

会计师事务所是否出具非标准意见的内部控制审计报告

是 否

会计师事务所出具的内部控制审计报告与董事会的自我评价报告意见是否一致

是 否

六、年度报告重大差错责任追究制度的建立与执行情况

公司于2010年制订了《年报信息披露重大差错责任追究制度》，对年报信息披露重大差错发生的情形、应追究责任人的责任做了明确的界定，同时规定了追究责任的形式及种类。公司严格执行该制度，明确对年报信息披露责任人的问责机制，增强信息披露的真实性、准确性、完整性和及时性。报告期内，公司年报信息披露未发生重大差错、重大遗漏信息补充等情况。

第十一节 财务报告

审计报告

瑞华审字[2015]48060014 号

深圳市中金岭南有色金属股份有限公司全体股东：

我们审计了后附的深圳市中金岭南有色金属股份有限公司（以下简称“中金岭南公司”）的财务报表，包括 2014 年 12 月 31 日的合并及母公司资产负债表，2014 年度的合并及母公司利润表、合并及母公司现金流量表、合并及母公司股东权益变动表以及财务报表附注。

一、管理层对财务报表的责任

编制和公允列报财务报表是中金岭南公司管理层的责任。这种责任包括：（1）按照企业会计准则的规定编制财务报表，并使其实现公允反映；（2）设计、执行和维护必要的内部控制，以使财务报表不存在由于舞弊或错误导致的重大错报。

二、注册会计师的责任

我们的责任是在执行审计工作的基础上对财务报表发表审计意见。我们按照中国注册会计师审计准则的规定执行了审计工作。中国注册会计师审计准则要求我们遵守中国注册会计师职业道德守则，计划和执行审计工作以对财务报表是否不存在重大错报获取合理保证。

审计工作涉及实施审计程序，以获取有关财务报表金额和披露的审计证据。选择的审计程序取决于注册会计师的判断，包括对由于舞弊或错误导致的财务报表重大错报风险的评估。在进行风险评估时，注册会计师考虑与财务报表编制和公允列报相关的内部控制，以设计恰当的审计程序。审计工作还包括评价管理层选用会计政策的恰当性和作出会计估计的合理性，以及评价财务报表的总体列报。

我们相信，我们获取的审计证据是充分、适当的，为发表审计意见提供了基础。

三、审计意见

我们认为，上述财务报表在所有重大方面按照企业会计准则的规定编制，公允反映了深圳市中金岭南有色金属股份有限公司 2014 年 12 月 31 日的合并及母公司财务状况以及 2014 年度的合并及母公司经营成果和现金流量。

瑞华会计师事务所（特殊普通合伙）

中国注册会计师

中国·北京

二〇一五年三月三十一日

侯立勋

中国注册会计师

龙丽萍

合并资产负债表

编制单位：深圳市中金岭南有色金属股份有限公司

金额单位：人民币元

项 目	附注六	2014.12.31	2013.12.31
流动资产：			
货币资金	1	867,733,418.88	1,247,336,750.29
结算备付金		164,361,874.49	322,366,960.42
拆出资金		-	-
以公允价值计量且其变动计入当期损益的金融资产	2	3,428,643.08	2,999,100.89
衍生金融资产		-	-
应收票据	3	167,748,385.13	111,891,323.71
应收账款	4	308,999,231.52	422,403,352.46
预付款项	5	126,667,792.62	139,809,645.50
应收利息	6	571,194.44	-
应收股利		-	-
其他应收款	7	97,909,956.40	119,038,989.57
存货	8	1,844,072,238.89	1,871,811,471.81
划分为持有待售的资产		-	-
一年内到期的非流动资产		-	-
其他流动资产	9	256,022,365.78	260,311,005.85
流动资产合计		3,837,515,101.23	4,497,968,600.50
非流动资产：			
发放贷款及垫款		-	14,700,000.00
可供出售金融资产	10	33,277,314.80	28,173,468.80
持有至到期投资		-	-
长期应收款		-	-
长期股权投资	11	247,888,895.04	185,606,578.25
投资性房地产	12	19,929,705.16	22,771,250.86
固定资产	13	4,506,753,254.76	4,023,846,752.59
在建工程	14	521,721,612.98	604,638,457.12
工程物资	15	22,071,381.81	24,409,027.91
固定资产清理		-	-
生产性生物资产		-	-
油气资产		-	-
无形资产	16	3,467,474,706.69	3,607,767,543.71
开发支出	17	17,411,201.50	-
商誉	18	124,927,541.22	124,927,541.22
长期待摊费用	19	3,743,709.50	5,478,330.22
递延所得税资产	20	683,305,350.81	623,132,807.69
其他非流动资产	22	729,765,619.12	657,273,680.48
非流动资产合计		10,378,270,293.39	9,922,725,438.85
资产总计		14,215,785,394.62	14,420,694,039.35

合并资产负债表(续)

编制单位：深圳市中金岭南有色金属股份有限公司

金额单位：人民币元

项 目	附注六	2014.12.31	2013.12.31
流动负债：			
短期借款	23	2,984,693,814.28	3,717,352,567.92
向中央银行借款		-	-
吸收存款及同业存放		461,927.80	2,327,518.17
拆入资金		-	-
以公允价值计量且其变动计入当期损益的金融负债	24	-	15,300.00
衍生金融负债		-	-
应付票据	25	-	10,052,166.36
应付账款	26	489,818,201.88	596,734,467.77
预收款项	27	110,003,700.09	148,183,434.01
卖出回购金融资产款		10,336,689.71	46,687,936.10
应付手续费及佣金		522,135.17	695,387.39
应付职工薪酬	28	218,124,191.64	237,604,143.48
应交税费	29	73,743,970.16	81,558,197.37
应付利息	30	31,417.43	-
应付股利	31	4,341,813.71	4,147,670.31
其他应付款	32	433,608,689.81	620,849,929.24
划分为持有待售的负债		-	-
一年内到期的非流动负债	33	525,663,675.38	125,043,317.31
其他流动负债	34	589,544.50	800,939.75
流动负债合计		4,851,939,771.56	5,592,052,975.18
非流动负债：			
长期借款	35	1,302,272,236.19	1,210,719,483.48
应付债券		-	-
其中：优先股		-	-
永续债		-	-
长期应付款	36	9,957,490.80	20,171,164.61
长期应付职工薪酬	37	727,508,003.79	717,624,097.36
专项应付款		-	-
预计负债	38	204,913,474.03	191,381,669.29
递延收益	39	77,552,257.27	68,698,624.17
递延所得税负债	20	513,718,643.85	505,244,871.17
其他非流动负债		-	-
非流动负债合计		2,835,922,105.93	2,713,839,910.08
负债合计		7,687,861,877.49	8,305,892,885.26
股东权益：			
股本	40	2,062,940,880.00	2,062,940,880.00
其他权益工具		-	-
其中：优先股		-	-
永续债		-	-
资本公积	41	381,402,780.67	381,400,590.98
减：库存股		-	-
其他综合收益	42	-263,028,247.07	-140,018,833.32
专项储备	43	2,586,938.57	2,593,894.52
盈余公积	44	710,358,151.54	676,371,897.41
一般风险准备		-	-
未分配利润	45	3,136,431,463.93	2,762,171,295.64
归属于母公司股东权益合计		6,030,691,967.64	5,745,459,725.23
少数股东权益		497,231,549.49	369,341,428.86
股东权益合计		6,527,923,517.13	6,114,801,154.09
负债和股东权益总计		14,215,785,394.62	14,420,694,039.35

载于第15页至第128页的财务报表附注是本财务报表的组成部分

第3页至第14页的财务报表由以下人士签署：

企业负责人：

主管财务工作负责人：

会计机构负责人：

合并利润表

2014年度

编制单位：深圳市中金岭南有色金属股份有限公司

金额单位：人民币元

项 目	附注六	本年数	上年数
一、营业总收入		24,608,708,447.28	21,161,946,156.55
其中：营业收入	46	24,574,117,123.82	21,117,720,747.04
利息收入		13,815,577.47	15,680,141.31
已赚保费		-	-
手续费及佣金收入		20,775,745.99	28,545,268.20
二、营业总成本		24,383,564,693.44	20,896,739,194.07
其中：营业成本	46	23,077,783,858.34	19,653,930,802.02
利息支出	46	2,929,779.16	2,391,952.36
手续费及佣金支出	46	3,514,180.70	3,527,109.56
营业税金及附加	47	142,902,083.88	142,932,135.40
销售费用	48	279,213,102.35	275,486,591.85
管理费用	49	562,930,854.28	614,118,851.64
财务费用	50	284,947,681.74	214,550,414.59
资产减值损失	51	29,343,152.99	-10,198,663.35
加：公允价值变动收益（损失以“-”号填列）	52	810,659.78	3,247,523.23
投资收益（损失以“-”号填列）	53	51,298,419.13	19,551,288.75
其中：对联营企业和合营企业的投资收益		62,231,634.25	19,851,218.79
汇兑收益（损失以“-”号填列）		7,525.81	-74,601.60
三、营业利润（亏损以“-”号填列）		277,260,358.56	287,931,172.86
加：营业外收入	54	343,098,211.86	176,332,662.34
其中：非流动资产处置利得		224,293.34	406,994.31
减：营业外支出	55	7,750,598.36	10,758,817.78
其中：非流动资产处置损失		2,126,988.08	6,894,889.92
四、利润总额（亏损总额以“-”号填列）		612,607,972.06	453,505,017.42
减：所得税费用	56	61,877,966.14	54,523,953.77
五、净利润（净亏损以“-”号填列）		550,730,005.92	398,981,063.65
归属于母公司股东的净利润		470,134,648.82	391,372,082.33
少数股东损益		80,595,357.10	7,608,981.32
六、其他综合收益的税后净额	57	-122,278,145.07	-251,096,186.66
归属母公司股东的其他综合收益的税后净额		-123,009,413.75	-250,516,769.97
（一）以后不能重分类进损益的其他综合收益		-51,352,447.00	41,522,709.22
1、重新计量设定受益计划净负债或净资产的变动		-51,352,447.00	41,522,709.22
2、权益法下在被投资单位不能重分类进损益的其他综合收益中享有的份额		-	-
（二）以后将重分类进损益的其他综合收益		-71,656,966.75	-292,039,479.19
1、权益法下在被投资单位以后将重分类进损益的其他综合收益中享有的份额		-	-
2、可供出售金融资产公允价值变动损益		3,027,143.60	-2,210,832.22
3、持有至到期投资重分类为可供出售金融资产损益		-	-
4、现金流量套期损益的有效部分		-	-
5、外币财务报表折算差额		-74,684,110.35	-289,828,646.97
6、其他		-	-
归属于少数股东的其他综合收益的税后净额		731,268.68	-579,416.69
七、综合收益总额		428,451,860.85	147,884,876.99
归属于母公司股东的综合收益总额		347,125,235.07	140,855,312.36
归属于少数股东的综合收益总额		81,326,625.78	7,029,564.63
八、每股收益：			
（一）基本每股收益		0.23	0.19
（二）稀释每股收益		0.23	0.19

载于第15页至第128页的财务报表附注是本财务报表的组成部分

第3页至第14页的财务报表由以下人士签署：

企业负责人：

主管财务工作负责人：

会计机构负责人：

合并现金流量表

2014年度

编制单位：深圳市中金岭南有色金属股份有限公司

金额单位：人民币元

项 目	附注六	本年数	上年数
一、经营活动产生的现金流量：			
销售商品、提供劳务收到的现金		27,129,953,393.37	23,336,208,500.25
客户存款和同业存放款项净增加额		-1,865,590.37	-49,102,639.42
收取利息、手续费及佣金的现金		34,591,323.46	44,225,409.51
拆入资金净增加额		-	-
回购业务资金净增加额		-36,351,246.39	46,687,936.10
收到的税费返还		2,604,713.59	6,400,688.02
收到其他与经营活动有关的现金	58	216,799,358.47	82,971,975.60
经营活动现金流入小计		27,345,731,952.13	23,467,391,870.06
购买商品、接受劳务支付的现金		23,991,446,864.45	20,049,747,018.28
客户贷款及垫款净增加额		-21,323,694.17	-
存放中央银行和同业款项净增加额		-11,151,829.32	29,776,771.11
支付原保险合同赔付款项的现金		-	-
支付利息、手续费及佣金的现金		6,617,212.08	5,977,001.88
支付保单红利的现金		-	-
支付给职工以及为职工支付的现金		1,397,768,065.20	1,357,652,285.74
支付的各项税费		734,638,422.44	770,866,077.08
支付其他与经营活动有关的现金	58	388,321,668.45	282,344,457.34
经营活动现金流出小计		26,486,316,709.13	22,496,363,611.43
经营活动产生的现金流量净额		859,415,243.00	971,028,258.63
二、投资活动产生的现金流量：			
收回投资收到的现金		-	-
取得投资收益收到的现金		411,943.71	6,504,025.63
处置固定资产、无形资产和其他长期资产收回的现金净额		301,995,913.26	144,982,148.18
处置子公司及其他营业单位收到的现金净额		-	-
收到其他与投资活动有关的现金	58	4,690,000.00	33,000,000.00
投资活动现金流入小计		307,097,856.97	184,486,173.81
购建固定资产、无形资产和其他长期资产支付的现金		973,490,109.24	1,276,205,314.71
投资支付的现金		-	809,814,366.33
取得子公司及其他营业单位支付的现金净额		-	-
支付其他与投资活动有关的现金		-	-
投资活动现金流出小计		973,490,109.24	2,086,019,681.04
投资活动产生的现金流量净额		-666,392,252.27	-1,901,533,507.23
三、筹资活动产生的现金流量：			
吸收投资收到的现金		17,049,000.00	-
其中：子公司吸收少数股东投资收到的现金		-	-
取得借款收到的现金		5,772,315,716.31	5,580,434,940.36
发行债券收到的现金		-	-
收到其他与筹资活动有关的现金	58	2,898,875.00	36,840,514.04
筹资活动现金流入小计		5,792,263,591.31	5,617,275,454.40
偿还债务支付的现金		6,011,537,568.76	4,551,435,907.61
分配股利、利润或偿付利息支付的现金		345,718,541.60	322,200,832.93
其中：子公司支付给少数股东的股利、利润		-	-
支付其他与筹资活动有关的现金		-	-
筹资活动现金流出小计		6,357,256,110.36	4,873,636,740.54
筹资活动产生的现金流量净额		-564,992,519.05	743,638,713.86
四、汇率变动对现金及现金等价物的影响		6,416,901.23	250,749,906.18
五、现金及现金等价物净增加额		-365,552,627.09	63,883,371.44
加：期初现金及现金等价物余额		1,023,523,590.27	959,640,218.83
六、期末现金及现金等价物余额		657,970,963.18	1,023,523,590.27

载于第15页至第128页的财务报表附注是本财务报表的组成部分

第3页至第14页的财务报表由以下人士签署：

企业负责人：

主管财务工作负责人：

会计机构负责人：

合并股东权益变动表
2014年度

编制单位：深圳市中金岭南有色金属股份有限公司

金额单位：人民币元

项 目	本年数												
	归属于母公司股东的股东权益										少数股东权益	股东权益合计	
	股本	其他权益工具			资本公积	减：库存股	其他综合收益	专项储备	盈余公积	一般风险准备			未分配利润
	优先股	永续债	其他										
一、上年年末余额	2,062,940,880.00	-	-	-	382,707,489.63	-	-182,227,234.28	1,972,687.61	676,371,897.41	-	3,024,070,589.31	371,391,553.36	6,337,227,863.04
加：会计政策变更	-	-	-	-	-1,306,898.65	-	42,208,400.96	621,206.91	-	-	-261,899,293.67	-2,050,124.50	-222,426,708.95
前期差错更正	-	-	-	-	-	-	-	-	-	-	-	-	-
同一控制下企业合并	-	-	-	-	-	-	-	-	-	-	-	-	-
其他	-	-	-	-	-	-	-	-	-	-	-	-	-
二、本年初余额	2,062,940,880.00	-	-	-	381,400,590.98	-	-140,018,833.32	2,593,894.52	676,371,897.41	-	2,762,171,295.64	369,341,428.86	6,114,801,154.09
三、本期增减变动金额（减少以“-”号填列）	-	-	-	-	2,189.69	-	-123,009,413.75	-6,955.95	33,986,254.13	-	374,260,168.29	127,890,120.63	413,122,363.04
（一）综合收益总额	-	-	-	-	-	-	-123,009,413.75	-	-	-	470,134,648.82	81,326,625.78	428,451,860.85
（二）股东投入和减少资本	-	-	-	-	-	-	-	-	-	-	-	66,000,000.00	66,000,000.00
1、股东投入的普通股	-	-	-	-	-	-	-	-	-	-	-	66,000,000.00	66,000,000.00
2、其他权益工具持有者投入资本	-	-	-	-	-	-	-	-	-	-	-	-	-
3、股份支付计入股东权益的金额	-	-	-	-	-	-	-	-	-	-	-	-	-
4、其他	-	-	-	-	-	-	-	-	-	-	-	-	-
（三）利润分配	-	-	-	-	-	-	-	-	33,986,254.13	-	-95,874,480.53	-19,830,837.88	-81,719,064.28
1、提取盈余公积	-	-	-	-	-	-	-	-	33,986,254.13	-	-33,986,254.13	-	-
2、提取一般风险准备	-	-	-	-	-	-	-	-	-	-	-	-	-
3、对股东的分配	-	-	-	-	-	-	-	-	-	-	-61,888,226.40	-19,830,837.88	-81,719,064.28
4、其他	-	-	-	-	-	-	-	-	-	-	-	-	-
（四）股东权益内部结转	-	-	-	-	-	-	-	-	-	-	-	-	-
1、资本公积转增资本（或股本）	-	-	-	-	-	-	-	-	-	-	-	-	-
2、盈余公积转增资本（或股本）	-	-	-	-	-	-	-	-	-	-	-	-	-
3、盈余公积弥补亏损	-	-	-	-	-	-	-	-	-	-	-	-	-
4、其他	-	-	-	-	-	-	-	-	-	-	-	-	-
（五）专项储备	-	-	-	-	-	-	-	-6,955.95	-	-	-	-	-6,955.95
1、本期提取	-	-	-	-	-	-	-	37,394,658.38	-	-	-	-	37,394,658.38
2、本期使用	-	-	-	-	-	-	-	37,401,614.33	-	-	-	-	37,401,614.33
（六）其他	-	-	-	-	2,189.69	-	-	-	-	-	-	394,332.73	396,522.42
四、本期期末余额	2,062,940,880.00	-	-	-	381,402,780.67	-	-263,028,247.07	2,586,938.57	710,358,151.54	-	3,136,431,463.93	497,231,549.49	6,527,923,517.13

载于第15页至第128页的财务报表附注是本财务报表的组成部分

合并股东权益变动表

2014年度

编制单位：深圳市中金岭南有色金属股份有限公司

金额单位：人民币元

项 目	上年数											少数股东权益	股东权益合计
	归属于母公司股东的股东权益												
	股本	其他权益工具			资本公积	减：库存股	其他综合收益	盈余公积	专项储备	一般风险准备	未分配利润		
		优先股	永续债	其他									
一、上年年末余额	2,062,940,880.00	-	-	-	64,443,055.42	-	107,601,412.70	644,318,040.77	4,581.95	-	2,735,834,355.01	1,477,913,648.11	7,093,055,973.96
加：会计政策变更	-	-	-	-	-2,590,051.52	-	2,896,523.95	-	-306,472.43	-	-240,148,945.46	-1,895,610.95	-242,044,556.41
前期差错更正	-	-	-	-	-	-	-	-	-	-	-	-	-
同一控制下企业合并	-	-	-	-	-	-	-	-	-	-	-	-	-
其他	-	-	-	-	-	-	-	-	-	-	-	-	-
二、本年初余额	2,062,940,880.00	-	-	-	61,853,003.90	-	110,497,936.65	644,318,040.77	-301,890.48	-	2,495,685,409.55	1,476,018,037.16	6,851,011,417.55
三、本期增减变动金额（减少以“-”号填列）	-	-	-	-	319,547,587.08	-	-250,516,769.97	32,053,856.64	2,895,785.00	-	266,485,886.09	-1,106,676,608.30	-736,210,263.46
（一）综合收益总额	-	-	-	-	-	-	-250,516,769.97	-	-	-	391,372,082.33	7,029,564.63	147,884,876.99
（二）股东投入和减少资本	-	-	-	-	-	-	-	-	-	-	-	-1,113,885,938.58	-1,113,885,938.58
1、股东投入的普通股	-	-	-	-	-	-	-	-	-	-	-	-1,113,885,938.58	-1,113,885,938.58
2、其他权益工具持有者投入资本	-	-	-	-	-	-	-	-	-	-	-	-	-
3、股份支付计入股东权益的金额	-	-	-	-	-	-	-	-	-	-	-	-	-
4、其他	-	-	-	-	-	-	-	-	-	-	-	-	-
（三）利润分配	-	-	-	-	-	-	-	32,053,856.64	-	-	-124,886,196.24	-	-92,832,339.60
1、提取盈余公积	-	-	-	-	-	-	-	32,053,856.64	-	-	-32,053,856.64	-	-
2、提取一般风险准备	-	-	-	-	-	-	-	-	-	-	-	-	-
3、对股东的分配	-	-	-	-	-	-	-	-	-	-	-92,832,339.60	-	-92,832,339.60
4、其他	-	-	-	-	-	-	-	-	-	-	-	-	-
（四）股东权益内部结转	-	-	-	-	-	-	-	-	-	-	-	-	-
1、资本公积转增资本（或股本）	-	-	-	-	-	-	-	-	-	-	-	-	-
2、盈余公积转增资本（或股本）	-	-	-	-	-	-	-	-	-	-	-	-	-
3、盈余公积弥补亏损	-	-	-	-	-	-	-	-	-	-	-	-	-
4、其他	-	-	-	-	-	-	-	-	-	-	-	-	-
（五）专项储备	-	-	-	-	-	-	-	-	2,895,785.00	-	-	-	2,895,785.00
1、本期提取	-	-	-	-	-	-	-	-	35,195,099.13	-	-	-	35,195,099.13
2、本期使用	-	-	-	-	-	-	-	-	-32,299,314.13	-	-	-	-32,299,314.13
（六）其他	-	-	-	-	319,547,587.08	-	-	-	-	-	-	179,765.65	319,727,352.73
四、本期末余额	2,062,940,880.00	-	-	-	381,400,590.98	-	-140,018,833.32	676,371,897.41	2,593,894.52	-	2,762,171,295.64	369,341,428.86	6,114,801,154.09

载于第15页至第128页的财务报表附注是本财务报表的组成部分

第3页至第14页的财务报表由以下人士签署：

企业负责人：

主管财务工作负责人：

会计机构负责人：

资产负债表

编制单位：深圳市中金岭南有色金属股份有限公司

金额单位：人民币元

项 目	附注十五	2014.12.31	2013.12.31
流动资产：			
货币资金		286,652,721.09	481,219,104.36
以公允价值计量且其变动计入当期损益的金融资产		-	-
衍生金融资产			
应收票据		19,037,160.26	39,133,392.00
应收账款	1	183,050,481.44	250,088,220.04
预付款项		78,449,224.20	47,208,307.23
应收利息		18,368.46	22,003.04
应收股利		-	-
其他应收款	2	167,654,743.71	174,838,116.46
存货		1,337,575,952.85	1,399,561,672.50
划分为持有待售的资产		-	-
一年内到期的非流动资产		-	-
其他流动资产		172,213,146.20	191,354,620.00
流动资产合计		2,244,651,798.21	2,583,425,435.63
非流动资产：			
可供出售金融资产		12,012,075.00	12,012,075.00
持有至到期投资		-	-
长期应收款		-	-
长期股权投资	3	3,344,462,183.09	3,183,576,786.23
投资性房地产		1,942,458.90	1,991,653.38
固定资产		3,214,485,209.71	3,244,250,555.90
在建工程		154,413,405.11	142,972,058.25
工程物资		20,253,041.60	18,455,589.95
固定资产清理		-	-
生产性生物资产		-	-
油气资产		-	-
无形资产		317,516,231.98	294,907,044.01
开发支出		-	-
商誉		-	-
长期待摊费用		3,583,138.03	5,085,462.41
递延所得税资产		103,335,692.23	58,921,956.58
其他非流动资产		667,748,157.89	556,921,709.47
非流动资产合计		7,839,751,593.54	7,519,094,891.18
资产总计		10,084,403,391.75	10,102,520,326.81

资产负债表(续)

编制单位：深圳市中金岭南有色金属股份有限公司

金额单位：人民币元

项 目	附注十五	2014.12.31	2013.12.31
流动负债：			
短期借款		2,369,793,260.91	2,512,309,339.10
以公允价值计量且其变动计入当期损益的金融负债		-	-
衍生金融负债		-	-
应付票据		-	-
应付账款		141,142,693.11	200,321,736.16
预收款项		57,958,465.89	117,925,026.19
应付职工薪酬		116,628,309.42	136,945,500.77
应交税费		73,369,800.83	72,264,734.05
应付利息		-	-
应付股利		-	-
其他应付款		469,746,583.15	491,472,879.88
划分为持有待售的负债		-	-
一年内到期的非流动负债		435,516,267.36	399,217,875.14
其他流动负债		-	-
流动负债合计		3,664,155,380.67	3,930,457,091.29
非流动负债：			
长期借款		784,219,780.00	787,325,217.00
应付债券		-	-
其中：优先股		-	-
永续债		-	-
长期应付款		-	-
长期应付职工薪酬		632,055,721.68	612,436,164.27
专项应付款		-	-
预计负债		-	-
递延收益		-	-
递延所得税负债		-	-
其他非流动负债		8,469,392.78	5,316,996.90
非流动负债合计		1,424,744,894.46	1,405,078,378.17
负债合计		5,088,900,275.13	5,335,535,469.46
股东权益：			
股本		2,062,940,880.00	2,062,940,880.00
其他权益工具		-	-
其中：优先股		-	-
永续债		-	-
资本公积		213,810,720.14	213,808,530.45
减：库存股		-	-
其他综合收益		-8,576,901.96	38,949,115.78
专项储备		40,460.07	1,972,687.61
盈余公积		710,358,151.54	676,371,897.41
一般风险准备		-	-
未分配利润		2,016,929,806.83	1,772,941,746.10
股东权益合计		4,995,503,116.62	4,766,984,857.35
负债和股东权益总计		10,084,403,391.75	10,102,520,326.81

载于第15页至第128页的财务报表附注是本财务报表的组成部分

第3页至第14页的财务报表由以下人士签署：

企业负责人：

主管财务工作负责人：

会计机构负责人：

利润表

2014年度

编制单位：深圳市中金岭南有色金属股份有限公司

金额单位：人民币元

项 目	附注十五	本年数	上年数
一、营业收入	4	4,491,178,329.98	6,495,253,306.28
减：营业成本	4	3,555,166,684.16	5,541,893,146.37
营业税金及附加		67,557,009.23	73,151,902.15
销售费用		69,819,470.65	57,521,231.20
管理费用		325,143,134.99	359,054,909.54
财务费用		240,902,890.39	190,247,354.99
资产减值损失		20,202,600.31	460,477.26
加：公允价值变动收益（损失以“-”号填列）		-	-
投资收益（损失以“-”号填列）	5	116,284,533.79	52,638,464.57
其中：对联营企业和合营企业的投资收益		57,885,396.86	12,833,210.23
二、营业利润（亏损以“-”号填列）		328,671,074.04	325,562,749.34
加：营业外收入		35,289,597.27	26,881,291.18
其中：非流动资产处置利得		13,588.83	218,413.44
减：营业外支出		5,617,620.51	3,399,163.72
其中：非流动资产处置损失		442,422.06	219,163.72
三、利润总额（亏损总额以“-”号填列）		358,343,050.80	349,044,876.80
减：所得税费用		18,480,509.54	44,353,024.66
四、净利润（净亏损以“-”号填列）		339,862,541.26	304,691,852.14
五、其他综合收益的税后净额		-47,526,017.74	38,949,115.78
（一）以后不能重分类进损益的其他综合收益		-47,526,017.74	38,949,115.78
1、重新计量设定受益计划净负债或净资产的变动		-47,526,017.74	38,949,115.78
2、权益法下在被投资单位不能重分类进损益的其他综合收益中享有的份额		-	-
（二）以后将重分类进损益的其他综合收益		-	-
1、权益法下在被投资单位以后将重分类进损益的其他综合收益中享有的份额		-	-
2、可供出售金融资产公允价值变动损益		-	-
3、持有至到期投资重分类为可供出售金融资产损益		-	-
4、现金流量套期损益的有效部分		-	-
5、外币财务报表折算差额		-	-
6、其他		-	-
六、综合收益总额		292,336,523.52	343,640,967.92

载于第15页至第128页的财务报表附注是本财务报表的组成部分

第3页至第14页的财务报表由以下人士签署：

企业负责人：

主管财务工作负责人：

会计机构负责人：

现金流量表

2014年度

编制单位：深圳市中金岭南有色金属股份有限公司

金额单位：人民币元

项 目	附注十五	本年数	上年数
一、经营活动产生的现金流量：			
销售商品、提供劳务收到的现金		5,272,412,289.83	7,640,084,347.17
收到的税费返还		-	-
收到其他与经营活动有关的现金		51,874,286.17	89,195,848.64
经营活动现金流入小计		5,324,286,576.00	7,729,280,195.81
购买商品、接受劳务支付的现金		3,274,970,397.29	5,716,286,801.71
支付给职工以及为职工支付的现金		785,302,094.00	741,315,110.30
支付的各项税费		489,502,367.06	512,064,301.04
支付其他与经营活动有关的现金		180,910,236.02	143,378,406.83
经营活动现金流出小计		4,730,685,094.36	7,113,044,619.88
经营活动产生的现金流量净额		593,601,481.63	616,235,575.93
二、投资活动产生的现金流量：			
收回投资收到的现金		-	-
取得投资收益收到的现金		70,598,182.01	42,805,254.34
处置固定资产、无形资产和其他长期资产收回的现金净额		23,284.51	246,011.92
收到其他与投资活动有关的现金		-	-
投资活动现金流入小计		70,621,466.52	43,051,266.26
购建固定资产、无形资产和其他长期资产支付的现金		333,719,178.61	326,510,247.88
投资支付的现金		103,000,000.00	474,507,120.67
支付其他与投资活动有关的现金		-	-
投资活动现金流出小计		436,719,178.61	801,017,368.55
投资活动产生的现金流量净额		-366,097,712.09	-757,966,102.29
三、筹资活动产生的现金流量：			
吸收投资收到的现金		-	-
取得借款收到的现金		4,260,881,375.23	4,332,032,008.27
发行债券收到的现金		-	-
收到其他与筹资活动有关的现金		-	-
筹资活动现金流入小计		4,260,881,375.23	4,332,032,008.27
偿还债务支付的现金		4,373,521,644.22	3,836,197,757.89
分配股利、利润或偿付利息支付的现金		308,402,938.05	302,786,534.35
支付其他与筹资活动有关的现金		-	-
筹资活动现金流出小计		4,681,924,582.27	4,138,984,292.24
筹资活动产生的现金流量净额		-421,043,207.04	193,047,716.03
四、汇率变动对现金及现金等价物的影响		-1,026,945.77	9,226,921.32
五、现金及现金等价物净增加额		-194,566,383.27	60,544,110.99
加：期初现金及现金等价物余额		481,219,104.36	420,674,993.37
六、期末现金及现金等价物余额		286,652,721.09	481,219,104.36

载于第15页至第128页的财务报表附注是本财务报表的组成部分

第3页至第14页的财务报表由以下人士签署：

企业负责人：

主管财务工作负责人：

会计机构负责人：

股东权益变动表
2014年度

编制单位：深圳市中金岭南有色金属股份有限公司

金额单位：人民币元

项 目	本年数											
	股本	其他权益工具			资本公积	减：库存股	其他综合收益	专项储备	盈余公积	一般风险准备	未分配利润	股东权益合计
		优先股	永续债	其他								
一、上年年末余额	2,062,940,880.00	-	-	-	213,808,530.45	-	-	1,972,687.61	676,371,897.41	-	2,021,040,490.39	4,976,134,485.86
加：会计政策变更	-	-	-	-	-	-	38,949,115.78	-	-	-	-248,098,744.29	-209,149,628.51
前期差错更正	-	-	-	-	-	-	-	-	-	-	-	-
其他	-	-	-	-	-	-	-	-	-	-	-	-
二、本年初余额	2,062,940,880.00	-	-	-	213,808,530.45	-	38,949,115.78	1,972,687.61	676,371,897.41	-	1,772,941,746.10	4,766,984,857.35
三、本期增减变动金额（减少以“-”号填列）	-	-	-	-	2,189.69	-	-47,526,017.74	-1,932,227.54	33,986,254.13	-	243,988,060.73	228,518,259.27
（一）综合收益总额	-	-	-	-	-	-	-47,526,017.74	-	-	-	339,862,541.26	292,336,523.52
（二）股东投入和减少资本	-	-	-	-	-	-	-	-	-	-	-	-
1、股东投入的普通股	-	-	-	-	-	-	-	-	-	-	-	-
2、其他权益工具持有者投入资本	-	-	-	-	-	-	-	-	-	-	-	-
3、股份支付计入股东权益的金额	-	-	-	-	-	-	-	-	-	-	-	-
4、其他	-	-	-	-	-	-	-	-	-	-	-	-
（三）利润分配	-	-	-	-	-	-	-	-	33,986,254.13	-	-95,874,480.53	-61,888,226.40
1、提取盈余公积	-	-	-	-	-	-	-	-	33,986,254.13	-	-33,986,254.13	-
2、提取一般风险准备	-	-	-	-	-	-	-	-	-	-	-	-
3、对股东的分配	-	-	-	-	-	-	-	-	-	-	-61,888,226.40	-61,888,226.40
4、其他	-	-	-	-	-	-	-	-	-	-	-	-
（四）股东权益内部结转	-	-	-	-	-	-	-	-	-	-	-	-
1、资本公积转增资本(或股本)	-	-	-	-	-	-	-	-	-	-	-	-
2、盈余公积转增资本(或股本)	-	-	-	-	-	-	-	-	-	-	-	-
3、盈余公积弥补亏损	-	-	-	-	-	-	-	-	-	-	-	-
4、其他	-	-	-	-	-	-	-	-	-	-	-	-
（五）专项储备	-	-	-	-	-	-	-	-1,932,227.54	-	-	-	-1,932,227.54
1、本期提取	-	-	-	-	-	-	-	35,469,386.79	-	-	-	35,469,386.79
2、本期使用	-	-	-	-	-	-	-	37,401,614.33	-	-	-	37,401,614.33
（六）其他	-	-	-	-	2,189.69	-	-	-	-	-	-	2,189.69
四、本期期末余额	2,062,940,880.00	-	-	-	213,810,720.14	-	-8,576,901.96	40,460.07	710,358,151.54	-	2,016,929,806.83	4,995,503,116.62

载于第15页至第128页的财务报表附注是本财务报表的组成部分

第3页至第14页的财务报表由以下人士签署：

企业负责人

主管财务工作负责人：

会计机构负责人：

股东权益变动表
2014年度

编制单位：深圳市中金岭南有色金属股份有限公司

金额单位：人民币元

项 目	上年数											
	股本	其他权益工具			资本公积	减：库存股	其他综合收益	专项储备	盈余公积	一般风险准备	未分配利润	股东权益合计
		优先股	永续债	其他								
一、上年年末余额	2,062,940,880.00	-	-	-	213,808,530.45	-	-	4,581.95	644,318,040.77	-	1,825,388,120.23	4,746,460,153.40
加：会计政策变更	-	-	-	-	-	-	-	-	-	-	-232,252,030.03	-232,252,030.03
前期差错更正	-	-	-	-	-	-	-	-	-	-	-	-
其他	-	-	-	-	-	-	-	-	-	-	-	-
二、本年初余额	2,062,940,880.00	-	-	-	213,808,530.45	-	-	4,581.95	644,318,040.77	-	1,593,136,090.20	4,514,208,123.37
三、本期增减变动金额（减少以“-”号填列）	-	-	-	-	-	-	38,949,115.78	1,968,105.66	32,053,856.64	-	179,805,655.90	252,776,733.98
（一）综合收益总额	-	-	-	-	-	-	38,949,115.78	-	-	-	304,691,852.14	343,640,967.92
（二）股东投入和减少资本	-	-	-	-	-	-	-	-	-	-	-	-
1、股东投入的普通股	-	-	-	-	-	-	-	-	-	-	-	-
2、其他权益工具持有者投入资本	-	-	-	-	-	-	-	-	-	-	-	-
3、股份支付计入股东权益的金额	-	-	-	-	-	-	-	-	-	-	-	-
4、其他	-	-	-	-	-	-	-	-	-	-	-	-
（三）利润分配	-	-	-	-	-	-	-	-	32,053,856.64	-	-124,886,196.24	-92,832,339.60
1、提取盈余公积	-	-	-	-	-	-	-	-	32,053,856.64	-	-32,053,856.64	-
2、提取一般风险准备	-	-	-	-	-	-	-	-	-	-	-	-
3、对股东的分配	-	-	-	-	-	-	-	-	-	-	-92,832,339.60	-92,832,339.60
4、其他	-	-	-	-	-	-	-	-	-	-	-	-
（四）股东权益内部结转	-	-	-	-	-	-	-	-	-	-	-	-
1、资本公积转增资本(或股本)	-	-	-	-	-	-	-	-	-	-	-	-
2、盈余公积转增资本(或股本)	-	-	-	-	-	-	-	-	-	-	-	-
3、盈余公积弥补亏损	-	-	-	-	-	-	-	-	-	-	-	-
4、其他	-	-	-	-	-	-	-	-	-	-	-	-
（五）专项储备	-	-	-	-	-	-	-	1,968,105.66	-	-	-	1,968,105.66
1、本期提取	-	-	-	-	-	-	-	30,432,341.36	-	-	-	30,432,341.36
2、本期使用	-	-	-	-	-	-	-	-28,464,235.70	-	-	-	-28,464,235.70
（六）其他	-	-	-	-	-	-	-	-	-	-	-	-
四、本期期末余额	2,062,940,880.00	-	-	-	213,808,530.45	-	38,949,115.78	1,972,687.61	676,371,897.41	-	1,772,941,746.10	4,766,984,857.35

载于第15页至第128页的财务报表附注是本财务报表的组成部分

第3页至第14页的财务报表由以下人士签署：

企业负责人

主管财务工作负责人：

会计机构负责人：

深圳市中金岭南有色金属股份有限公司

2014 年度财务报表附注

(除特别说明外, 金额单位为人民币元)

一、公司基本情况

1、公司概况

本公司领有企业法人营业执照, 注册号为 440301102750273, 注册资本人民币 206,294.088 万元。公司注册地址及总部地址均位于广东省深圳市福田区车公庙深南大道 6013 号中国有色大厦 24-26 楼。

本公司前身系中国有色金属工业总公司深圳联合公司, 1992 年 5 月更名为中国有色金属工业深圳公司。1993 年 12 月进行定向募集股份制改组, 并更名为深圳中金实业股份有限公司。1996 年 7 月本公司以派生分立方式重组, 1997 年 1 月本公司 2000 万股普通股 (A 股) 股票在深圳证券交易所挂牌交易。1999 年 1 月本公司经批准通过实施增资配股方案后, 本公司的原第一大股东国家有色金属工业局以广东岭南铅锌集团有限公司的部分国有权益, 足额认购国家有色金属工业局及中国有色金属工业广州公司和深圳深港工贸进出口公司的应配股份, 并由本公司以欠付款方式一次性收购广东岭南铅锌集团有限公司参与配股后的剩余权益。重组后本公司更为现名。

2、公司经营范围

本公司的经营范围: 兴办实业 (具体项目另行申报); 国内贸易 (不含专营、专控、专卖商品); 经济信息咨询 (不含限制项目); 经营进出口业务; 在韶关市设立分公司从事采选、冶炼、制造、加工: 有色金属矿产品、冶炼产品、深加工产品、综合利用产品 (含硫酸、氧气、硫磺、镓、锗、电炉锌粉的生产) 及包装物、容器 (含钢提桶、塑料编织袋) (以上经营范围仅限于分支机构生产, 其营业执照另行申报); 建筑材料、机械设备及管道安装、维修; 工程建设、地测勘探、科研设计; 从事境外期货业务。

本公司经中国证券监督管理委员会审核, 获准经营境外期货业务, 并取得中华人民共和国境外期货业务许可证 (许可证号: A000102011)。境外期货经营范围是: 铅、锌、白银。

3、母公司以及最终母公司

广东省广晟资产经营有限公司为本公司大股东, 直接和间接持有本公司 39.57% 股份。该

公司是隶属于广东省国有资产监督管理委员会的国有独资公司。

4、财务报告的批准报出者和财务报告批准报出日

本公司财务报告经本公司 2015 年 3 月 31 日第七届董事局第六次会议决议通过。

5、纳入合并范围的子公司

本公司 2014 年度纳入合并范围的子公司共 23 户，详见本附注八“在其他主体中的权益”。
本公司本年度合并范围比上年度增加 2 户，详见本附注七“合并范围的变更”。

二、财务报表的编制基础

本公司财务报表以持续经营假设为基础，根据实际发生的交易和事项，按照财政部发布的《企业会计准则——基本准则》（财政部令第 33 号发布、财政部令第 76 号修订）、于 2006 年 2 月 15 日及其后颁布和修订的 41 项具体会计准则、企业会计准则应用指南、企业会计准则解释及其他相关规定（以下合称“企业会计准则”），以及中国证券监督管理委员会《公开发行证券的公司信息披露编报规则第 15 号——财务报告的一般规定》（2014 年修订）的披露规定编制。

根据企业会计准则的相关规定，本公司会计核算以权责发生制为基础。除某些金融工具外，本财务报表均以历史成本为计量基础。持有待售的非流动资产，按公允价值减去预计费用后的金额，以及符合持有待售条件时的原账面价值，取两者孰低计价。资产如果发生减值，则按照相关规定计提相应的减值准备。

三、遵循企业会计准则的声明

本公司编制的财务报表符合企业会计准则的要求，真实、完整地反映了本公司 2014 年 12 月 31 日的财务状况及 2014 年度的经营成果和现金流量等有关信息。此外，本公司的财务报表在所有重大方面符合中国证券监督管理委员会 2014 年修订的《公开发行证券的公司信息披露编报规则第 15 号——财务报告的一般规定》有关财务报表及其附注的披露要求。

四、重要会计政策和会计估计

本公司及各子公司集有色金属采、选、冶、加工、科研、建材、房地产开发、贸易仓储、金融为一体多行业综合经营。本公司及各子公司根据实际生产经营特点，依据相关企业会计准则的规定，对各交易和事项制定了若干项具体会计政策和会计估计，详见本附注四各项描述。关于管理层所作出的重大会计判断和估计的说明，请参阅附注四、31“重大会计判断和估计”。

1、会计期间

本公司的会计期间分为年度和中期，会计中期指短于一个完整的会计年度的报告期间。本公司会计年度采用公历年度，即每年自 1 月 1 日起至 12 月 31 日止。

2、营业周期

正常营业周期是指本公司从购买用于加工的资产起至实现现金或现金等价物的期间。本公司以 12 个月作为一个营业周期，并以其作为资产和负债的流动性划分标准。

子公司天津金康房地产开发有限公司从事房地产开发，正常营业周期超过一年。

3、记账本位币

人民币为本公司及境内子公司经营所处的主要经济环境中的货币，本公司及境内子公司以人民币为记账本位币。本公司境外主要经营地包括香港、澳大利亚等，各经营实体按其主营业务货币作为记账本位币。本公司编制本财务报表时所采用的货币为人民币。

4、同一控制下和非同一控制下企业合并的会计处理方法

企业合并，是指将两个或两个以上单独的企业合并形成一个报告主体的交易或事项。企业合并分为同一控制下企业合并和非同一控制下企业合并。

(1) 同一控制下企业合并

参与合并的企业在合并前后均受同一方或相同的多方最终控制，且该控制并非暂时性的，为同一控制下的企业合并。同一控制下的企业合并，在合并日取得对其他参与合并企业控制权的一方为合并方，参与合并的其他企业为被合并方。合并日，是指合并方实际取得对被合并方控制权的日期。

合并方取得的资产和负债均按合并日在被合并方的账面价值计量。合并方取得的净资产账面价值与支付的合并对价账面价值（或发行股份面值总额）的差额，调整资本公积（股本溢价）；资本公积（股本溢价）不足以冲减的，调整留存收益。

合并方为进行企业合并发生的各项直接费用，于发生时计入当期损益。

（2）非同一控制下企业合并

参与合并的企业在合并前后不受同一方或相同的多方最终控制的，为非同一控制下的企业合并。非同一控制下的企业合并，在购买日取得对其他参与合并企业控制权的一方为购买方，参与合并的其他企业为被购买方。购买日，是指为购买方实际取得对被购买方控制权的日期。

对于非同一控制下的企业合并，合并成本包含购买日购买方为取得对被购买方的控制权而付出的资产、发生或承担的负债以及发行的权益性证券的公允价值，为企业合并发生的审计、法律服务、评估咨询等中介费用以及其他管理费用于发生时计入当期损益。购买方作为合并对价发行的权益性证券或债务性证券的交易费用，计入权益性证券或债务性证券的初始确认金额。所涉及的或有对价按其在购买日的公允价值计入合并成本，购买日后 12 个月内出现对购买日已存在情况的新的或进一步证据而需要调整或有对价的，相应调整合并商誉。购买方发生的合并成本及在合并中取得的可辨认净资产按购买日的公允价值计量。合并成本大于合并中取得的被购买方于购买日可辨认净资产公允价值份额的差额，确认为商誉。合并成本小于合并中取得的被购买方可辨认净资产公允价值份额的，首先对取得的被购买方各项可辨认资产、负债及或有负债的公允价值以及合并成本的计量进行复核，复核后合并成本仍小于合并中取得的被购买方可辨认净资产公允价值份额的，其差额计入当期损益。

购买方取得被购买方的可抵扣暂时性差异，在购买日因不符合递延所得税资产确认条件而未予确认的，在购买日后 12 个月内，如取得新的或进一步的信息表明购买日的相关情况已经存在，预期被购买方在购买日可抵扣暂时性差异带来的经济利益能够实现的，则确认相关的递延所得税资产，同时减少商誉，商誉不足冲减的，差额部分确认为当期损益；除上述情况以外，确认与企业合并相关的递延所得税资产的，计入当期损益。

通过多次交易分步实现的非同一控制下企业合并，根据《财政部关于印发企业会计准则解释第 5 号的通知》（财会〔2012〕19 号）和《企业会计准则第 33 号——合并财务报表》第五十一条关于“一揽子交易”的判断标准（参见本附注四、5（2）），判断该多次交易是否属于“一揽子交易”。属于“一揽子交易”的，参考本部分前面各段描述及本附注四、13“长期股权投资”进行会计处理；不属于“一揽子交易”的，区分个别财务报表和合并财务报表进行相关会计处理：

在个别财务报表中，以购买日之前所持被购买方的股权投资的账面价值与购买日新增投资成本之和，作为该项投资的初始投资成本；购买日之前持有的被购买方的股权涉及其他综合收益的，在处置该项投资时将与其相关的其他综合收益采用与被购买方直接处置相关资产或负债相同的基础进行会计处理（即，除了按照权益法核算的在被购买方重新计量设定受益计划净负债或净资产导致的变动中的相应份额以外，其余转入当期投资收益）。

在合并财务报表中，对于购买日之前持有的被购买方的股权，按照该股权在购买日的公允价值进行重新计量，公允价值与其账面价值的差额计入当期投资收益；购买日之前持有的被购买方的股权涉及其他综合收益的，与其相关的其他综合收益应当采用与被购买方直接处置相关资产或负债相同的基础进行会计处理（即，除了按照权益法核算的在被购买方重新计量设定受益计划净负债或净资产导致的变动中的相应份额以外，其余转为购买日所属当期投资收益）。

5、合并财务报表的编制方法

（1）合并财务报表范围的确定原则

合并财务报表的合并范围以控制为基础予以确定。控制是指本公司拥有对被投资方的权力，通过参与被投资方的相关活动而享有可变回报，并且有能力运用对被投资方的权力影响该回报金额。合并范围包括本公司及全部子公司。子公司，是指被本公司控制的主体。

一旦相关事实和情况的变化导致上述控制定义涉及的相关要素发生了变化，本公司将进行重新评估。

（2）合并财务报表编制的方法

从取得子公司的净资产和生产经营决策的实际控制权之日起，本公司开始将其纳入合并范围；从丧失实际控制权之日起停止纳入合并范围。对于处置的子公司，处置日前的经营成果和现金流量已经适当地包括在合并利润表和合并现金流量表中；当期处置的子公司，不调整合并资产负债表的期初数。非同一控制下企业合并增加的子公司，其购买日后的经营成果及现金流量已经适当地包括在合并利润表和合并现金流量表中，且不调整合并财务报表的期初数和对比数。同一控制下企业合并增加的子公司及吸收合并下的被合并方，其自合并当期期初至合并日的经营成果和现金流量已经适当地包括在合并利润表和合并现金流量表中，并且同时调整合并财务报表的对比数。

在编制合并财务报表时，子公司与本公司采用的会计政策或会计期间不一致的，按照本公司的会计政策和会计期间对子公司财务报表进行必要的调整。对于非同一控制下企业合并取得的子公司，以购买日可辨认净资产公允价值为基础对其财务报表进行调整。

公司内所有重大往来余额、交易及未实现利润在合并财务报表编制时予以抵销。

子公司的股东权益及当期净损益中不属于本公司所拥有的部分分别作为少数股东权益及少数股东损益在合并财务报表中股东权益及净利润项下单独列示。子公司当期净损益中属于少数股东权益的份额，在合并利润表中净利润项目下以“少数股东损益”项目列示。少数股东分担的子公司的亏损超过了少数股东在该子公司期初股东权益中所享有的份额，仍冲减少数股东权益。

当因处置部分股权投资或其他原因丧失了对原有子公司的控制权时，对于剩余股权，按照其在丧失控制权日的公允价值进行重新计量。处置股权取得的对价与剩余股权公允价值之和，减去按原持股比例计算应享有原有子公司自购买日开始持续计算的净资产的份额之间的差额，计入丧失控制权当期的投资收益。与原有子公司股权投资相关的其他综合收益，在丧失控制权时采用与被购买方直接处置相关资产或负债相同的基础进行会计处理（即，除了在该原有子公司重新计量设定受益计划净负债或净资产导致的变动以外，其余一并转为当期投资收益）。其后，对该部分剩余股权按照《企业会计准则第 2 号——长期股权投资》或《企业会计准则第 22 号——金融工具确认和计量》等相关规定进行后续计量，详见本附注四、13“长期股权投资”或本附注四、9“金融工具”。

本公司通过多次交易分步处置对子公司股权投资直至丧失控制权的，需区分处置对子公司股权投资直至丧失控制权的各项交易是否属于一揽子交易。处置对子公司股权投资的各项交易的条款、条件以及经济影响符合以下一种或多种情况，通常表明应将多次交易事项作为一揽子交易进行会计处理：①这些交易是同时或者在考虑了彼此影响的情况下订立的；②这些交易整体才能达成一项完整的商业结果；③一项交易的发生取决于其他至少一项交易的发生；④一项交易单独看是不经济的，但是和其他交易一并考虑时是经济的。不属于一揽子交易的，对其中的每一项交易视情况分别按照“不丧失控制权的情况下部分处置对子公司的长期股权投资”（详见本附注四、13、（2）④）和“因处置部分股权投资或其他原因丧失了对原有子公司的控制权”（详见前段）适用的原则进行会计处理。处置对子公司股权投资直至丧失控制权的各项交易属于一揽子交易的，将各项交易作为一项处置子公司并丧失控制权的交易进

行会计处理；但是，在丧失控制权之前每一次处置价款与处置投资对应的享有该子公司净资产份额的差额，在合并财务报表中确认为其他综合收益，在丧失控制权时一并转入丧失控制权当期的损益。

6、合营安排分类及共同经营会计处理方法

合营安排，是指一项由两个或两个以上的参与方共同控制的安排。本公司根据在合营安排中享有的权利和承担的义务，将合营安排分为共同经营和合营企业。共同经营，是指本公司享有该安排相关资产且承担该安排相关负债的合营安排。合营企业，是指本公司仅对该安排的净资产享有权利的合营安排。

本公司对合营企业的投资采用权益法核算，按照本附注四、13（2）②“权益法核算的长期股权投资”中所述的会计政策处理。

本公司作为合营方对共同经营，确认本公司单独持有的资产、单独所承担的负债，以及按本公司份额确认共同持有的资产和共同承担的负债；确认出售本公司享有的共同经营产出份额所产生的收入；按本公司份额确认共同经营因出售产出所产生的收入；确认本公司单独所发生的费用，以及按本公司份额确认共同经营发生的费用。

当本公司作为合营方向共同经营投出或出售资产（该资产不构成业务，下同）、或者自共同经营购买资产时，在该等资产出售给第三方之前，本公司仅确认因该交易产生的损益中归属于共同经营其他参与方的部分。该等资产发生符合《企业会计准则第 8 号——资产减值》等规定的资产减值损失的，对于由本公司向共同经营投出或出售资产的情况，本公司全额确认该损失；对于本公司自共同经营购买资产的情况，本公司按承担的份额确认该损失。

7、现金及现金等价物的确定标准

本公司现金及现金等价物包括库存现金、可以随时用于支付的存款以及本公司持有的期限短（一般为从购买日起，三个月内到期）、流动性强、易于转换为已知金额的现金、价值变动风险很小的投资。

8、外币业务和外币报表折算

（1）外币交易的折算方法

本公司发生的外币交易在初始确认时，按交易日的即期汇率（通常指中国人民银行公布的当日外汇牌价的中间价，下同）折算为记账本位币金额，但公司发生的外币兑换业务或涉及外币兑换的交易事项，按照实际采用的汇率折算为记账本位币金额。

(2) 对于外币货币性项目和外币非货币性项目的折算方法

资产负债表日，对于外币货币性项目采用资产负债表日即期汇率折算，由此产生的汇兑差额，除：①属于与购建符合资本化条件的资产相关的外币专门借款产生的汇兑差额按照借款费用资本化的原则处理；②用于境外经营净投资有效套期的套期工具的汇兑差额（该差额计入其他综合收益，直至净投资被处置才被确认为当期损益）；③可供出售的外币货币性项目除摊余成本之外的其他账面余额变动产生的汇兑差额计入其他综合收益之外，均计入当期损益。

编制合并财务报表涉及境外经营的，如有实质上构成对境外经营净投资的外币货币性项目，因汇率变动而产生的汇兑差额，计入其他综合收益；处置境外经营时，转入处置当期损益。

以历史成本计量的外币非货币性项目，仍采用交易发生日的即期汇率折算的记账本位币金额计量。以公允价值计量的外币非货币性项目，采用公允价值确定日的即期汇率折算，折算后的记账本位币金额与原记账本位币金额的差额，作为公允价值变动（含汇率变动）处理，计入当期损益或确认为其他综合收益。

(3) 外币财务报表的折算方法

编制合并财务报表涉及境外经营的，如有实质上构成对境外经营净投资的外币货币性项目，因汇率变动而产生的汇兑差额，作为“外币报表折算差额”确认为其他综合收益；处置境外经营时，计入处置当期损益。

境外经营的外币财务报表按以下方法折算为人民币报表：资产负债表中的资产和负债项目，采用资产负债表日的即期汇率折算；股东权益类项目除“未分配利润”项目外，其他项目采用发生时的即期汇率折算。利润表中的收入和费用项目，采用交易发生日的当期平均汇率折算。年初未分配利润为上一年折算后的年末未分配利润；年末未分配利润按折算后的利润分配各项目计算列示；折算后资产类项目与负债类项目和股东权益类项目合计数的差额，作为外币报表折算差额，确认为其他综合收益。处置境外经营并丧失控制权时，将资产负债表中股东权益项目下列示的、与该境外经营相关的外币报表折算差额，全部或按处置该境外经营的比例转入处置当期损益。

外币现金流量以及境外子公司的现金流量，采用资产负债表日的即期汇率折算。汇率变动对现金的影响额作为调节项目，在现金流量表中单独列报。

年初余额和上年实际数按照上年财务报表折算后的数额列示。

在处置本公司在境外经营的全部所有者权益或因处置部分股权投资或其他原因丧失了对境外经营控制权时，将资产负债表中股东权益项目下列示的、与该境外经营相关的归属于母公司所有者权益的外币报表折算差额，全部转入处置当期损益。

在处置部分股权投资或其他原因导致持有境外经营权益比例降低但不丧失对境外经营控制权时，与该境外经营处置部分相关的外币报表折算差额将归属于少数股东权益，不转入当期损益。在处置境外经营为联营企业或合营企业的部分股权时，与该境外经营相关的外币报表折算差额，按处置该境外经营的比例转入处置当期损益。

9、金融工具

在本公司成为金融工具合同的一方时确认一项金融资产或金融负债。金融资产和金融负债在初始确认时以公允价值计量。对于以公允价值计量且其变动计入当期损益的金融资产和金融负债，相关的交易费用直接计入损益，对于其他类别的金融资产和金融负债，相关交易费用计入初始确认金额。

(1) 金融资产和金融负债的公允价值确定方法

公允价值，是指市场参与者在计量日发生的有序交易中，出售一项资产所能收到或者转移一项负债所需支付的价格。金融工具存在活跃市场的，本公司采用活跃市场中的报价确定其公允价值。活跃市场中的报价是指易于定期从交易所、经纪商、行业协会、定价服务机构等获得的价格，且代表了在公平交易中实际发生的市场交易的价格。金融工具不存在活跃市场的，本公司采用估值技术确定其公允价值。估值技术包括参考熟悉情况并自愿交易的各方最近进行的市场交易中使用的价格、参照实质上相同的其他金融工具当前的公允价值、现金流量折现法和期权定价模型等。

(2) 金融资产的分类、确认和计量

以常规方式买卖金融资产，按交易日进行会计确认和终止确认。金融资产在初始确认时划分为以公允价值计量且其变动计入当期损益的金融资产、持有至到期投资、贷款和应收款项以及可供出售金融资产。

①以公允价值计量且其变动计入当期损益的金融资产

包括交易性金融资产和指定为以公允价值计量且其变动计入当期损益的金融资产。

交易性金融资产是指满足下列条件之一的金融资产：**A.**取得该金融资产的目的，主要是

为了近期内出售；B.属于进行集中管理的可辨认金融工具组合的一部分，且有客观证据表明本公司近期采用短期获利方式对该组合进行管理；C.属于衍生工具，但是，被指定且为有效套期工具的衍生工具、属于财务担保合同的衍生工具、与在活跃市场中没有报价且其公允价值不能可靠计量的权益工具投资挂钩并须通过交付该权益工具结算的衍生工具除外。

符合下述条件之一的金融资产，在初始确认时可指定为以公允价值计量且其变动计入当期损益的金融资产：A.该指定可以消除或明显减少由于该金融资产的计量基础不同所导致的相关利得或损失在确认或计量方面不一致的情况；B.本公司风险管理或投资策略的正式书面文件已载明，对该金融资产所在的金融资产组合或金融资产和金融负债组合以公允价值为基础进行管理、评价并向关键管理人员报告。

以公允价值计量且其变动计入当期损益的金融资产采用公允价值进行后续计量，公允价值变动形成的利得或损失以及与该等金融资产相关的股利和利息收入计入当期损益。

②持有至到期投资

是指到期日固定、回收金额固定或可确定，且本公司有明确意图和能力持有至到期的非衍生金融资产。

持有至到期投资采用实际利率法，按摊余成本进行后续计量，在终止确认、发生减值或摊销时产生的利得或损失，计入当期损益。

实际利率法是指按照金融资产或金融负债（含一组金融资产或金融负债）的实际利率计算其摊余成本及各期利息收入或支出的方法。实际利率是指将金融资产或金融负债在预期存续期间或适用的更短期间内的未来现金流量，折现为该金融资产或金融负债当前账面价值所使用的利率。

在计算实际利率时，本公司将在考虑金融资产或金融负债所有合同条款的基础上预计未来现金流量（不考虑未来的信用损失），同时还将考虑金融资产或金融负债合同各方之间支付或收取的、属于实际利率组成部分的各项收费、交易费用及折价或溢价等。

③贷款和应收款项

是指在活跃市场中没有报价、回收金额固定或可确定的非衍生金融资产。本公司划分为贷款和应收款的金融资产包括应收票据、应收账款、应收利息、应收股利及其他应收款等。

贷款和应收款项采用实际利率法，按摊余成本进行后续计量，在终止确认、发生减值或

摊销时产生的利得或损失，计入当期损益。

④可供出售金融资产

包括初始确认时即被指定为可供出售的非衍生金融资产，以及除了以公允价值计量且其变动计入当期损益的金融资产、贷款和应收款项、持有至到期投资以外的金融资产。

可供出售债务工具投资的期末成本按照其摊余成本法确定，即初始确认金额扣除已偿还的本金，加上或减去采用实际利率法将该初始确认金额与到期日金额之间的差额进行摊销形成的累计摊销额，并扣除已发生的减值损失后的金额。可供出售权益工具投资的期末成本为其初始取得成本。

可供出售金融资产采用公允价值进行后续计量，公允价值变动形成的利得或损失，除减值损失和外币货币性金融资产与摊余成本相关的汇兑差额计入当期损益外，确认为其他综合收益，在该金融资产终止确认时转出，计入当期损益。但是，在活跃市场中没有报价且其公允价值不能可靠计量的权益工具投资，以及与该权益工具挂钩并须通过交付该权益工具结算的衍生金融资产，按照成本进行后续计量。

可供出售金融资产持有期间取得的利息及被投资单位宣告发放的现金股利，计入投资收益。

(3) 金融资产减值

除了以公允价值计量且其变动计入当期损益的金融资产外，本公司在每个资产负债表日对其他金融资产的账面价值进行检查，有客观证据表明金融资产发生减值的，计提减值准备。

本公司对单项金额重大的金融资产单独进行减值测试；对单项金额不重大的金融资产，单独进行减值测试或包括在具有类似信用风险特征的金融资产组合中进行减值测试。单独测试未发生减值的金融资产（包括单项金额重大和不重大的金融资产），包括在具有类似信用风险特征的金融资产组合中再进行减值测试。已单项确认减值损失的金融资产，不包括在具有类似信用风险特征的金融资产组合中进行减值测试。

①持有至到期投资、贷款和应收款项减值

以成本或摊余成本计量的金融资产将其账面价值减记至预计未来现金流量现值，减记金额确认为减值损失，计入当期损益。金融资产在确认减值损失后，如有客观证据表明该金融资产价值已恢复，且客观上与确认该损失后发生的事项有关，原确认的减值损失予以转回，金融资产转回减值损失后的账面价值不超过假定不计提减值准备情况下该金融资产在转回日

的摊余成本。

②可供出售金融资产减值

当综合相关因素判断可供出售权益工具投资公允价值下跌是严重或非暂时性下跌时，表明该可供出售权益工具投资发生减值。其中“严重下跌”是指公允价值下跌幅度累计超过 50%；“非暂时性下跌”是指公允价值连续下跌时间超过 12 个月。

可供出售金融资产发生减值时，将原计入其他综合收益的因公允价值下降形成的累计损失予以转出并计入当期损益，该转出的累计损失为该资产初始取得成本扣除已收回本金和已摊销金额、当前公允价值和原已计入损益的减值损失后的余额。

在确认减值损失后，期后如有客观证据表明该金融资产价值已恢复，且客观上与确认该损失后发生的事项有关，原确认的减值损失予以转回，可供出售权益工具投资的减值损失转回确认为其他综合收益，可供出售债务工具的减值损失转回计入当期损益。

在活跃市场中没有报价且其公允价值不能可靠计量的权益工具投资，或与该权益工具挂钩并须通过交付该权益工具结算的衍生金融资产的减值损失，不予转回。

(4) 金融资产转移的确认依据和计量方法

满足下列条件之一的金融资产，予以终止确认：①收取该金融资产现金流量的合同权利终止；②该金融资产已转移，且将金融资产所有权上几乎所有的风险和报酬转移给转入方；③该金融资产已转移，虽然企业既没有转移也没有保留金融资产所有权上几乎所有的风险和报酬，但是放弃了对该金融资产控制。

若企业既没有转移也没有保留金融资产所有权上几乎所有的风险和报酬，且未放弃对该金融资产的控制的，则按照继续涉入所转移金融资产的程度确认有关金融资产，并相应确认有关负债。继续涉入所转移金融资产的程度，是指该金融资产价值变动使企业面临的风险水平。

金融资产整体转移满足终止确认条件的，将所转移金融资产的账面价值及因转移而收到的对价与原计入其他综合收益的公允价值变动累计额之和的差额计入当期损益。

金融资产部分转移满足终止确认条件的，将所转移金融资产的账面价值在终止确认及未终止确认部分之间按其相对的公允价值进行分摊，并将因转移而收到的对价与应分摊至终止确认部分的原计入其他综合收益的公允价值变动累计额之和与分摊的前述账面金额之差额计

入当期损益。

本公司对采用附追索权方式出售的金融资产，或将持有的金融资产背书转让，需确定该金融资产所有权上几乎所有的风险和报酬是否已经转移。已将该金融资产所有权上几乎所有的风险和报酬转移给转入方的，终止确认该金融资产；保留了金融资产所有权上几乎所有的风险和报酬的，不终止确认该金融资产；既没有转移也没有保留金融资产所有权上几乎所有的风险和报酬的，则继续判断企业是否对该资产保留了控制，并根据前面各段所述的原则进行会计处理。

（5）金融负债的分类和计量

金融负债在初始确认时划分为以公允价值计量且其变动计入当期损益的金融负债和其他金融负债。初始确认金融负债，以公允价值计量。对于以公允价值计量且其变动计入当期损益的金融负债，相关的交易费用直接计入当期损益，对于其他金融负债，相关交易费用计入初始确认金额。

①以公允价值计量且其变动计入当期损益的金融负债

分类为交易性金融负债和在初始确认时指定为以公允价值计量且其变动计入当期损益的金融负债的条件与分类为交易性金融资产和在初始确认时指定为以公允价值计量且其变动计入当期损益的金融资产的条件一致。

以公允价值计量且其变动计入当期损益的金融负债采用公允价值进行后续计量，公允价值的变动形成的利得或损失以及与该等金融负债相关的股利和利息支出计入当期损益。

②其他金融负债

与在活跃市场中没有报价、公允价值不能可靠计量的权益工具挂钩并须通过交付该权益工具结算的衍生金融负债，按照成本进行后续计量。其他金融负债采用实际利率法，按摊余成本进行后续计量，终止确认或摊销产生的利得或损失计入当期损益。

③财务担保合同及贷款承诺

不属于指定为以公允价值计量且其变动计入当期损益的金融负债的财务担保合同，或没有指定为以公允价值计量且其变动计入损益并将以低于市场利率贷款的贷款承诺，以公允价值进行初始确认，在初始确认后按照《企业会计准则第 13 号—或有事项》确定的金额和初始确认金额扣除按照《企业会计准则第 14 号—收入》的原则确定的累计摊销额后的余额之中的

较高者进行后续计量。

(6) 金融负债的终止确认

金融负债的现时义务全部或部分已经解除的，才能终止确认该金融负债或其一部分。本公司（债务人）与债权人之间签订协议，以承担新金融负债方式替换现存金融负债，且新金融负债与现存金融负债的合同条款实质上不同的，终止确认现存金融负债，并同时确认新金融负债。

金融负债全部或部分终止确认的，将终止确认部分的账面价值与支付的对价（包括转出的非现金资产或承担的新金融负债）之间的差额，计入当期损益。

(7) 衍生工具及嵌入衍生工具

衍生工具于相关合同签署日以公允价值进行初始计量，并以公允价值进行后续计量。除指定为套期工具且套期高度有效的衍生工具，其公允价值变动形成的利得或损失将根据套期关系的性质按照套期会计的要求确定计入损益的期间外，其余衍生工具的公允价值变动计入当期损益。

对包含嵌入衍生工具的混合工具，如未指定为以公允价值计量且其变动计入当期损益的金融资产或金融负债，嵌入衍生工具与该主合同在经济特征及风险方面不存在紧密关系，且与嵌入衍生工具条件相同，单独存在的工具符合衍生工具定义的，嵌入衍生工具从混合工具中分拆，作为单独的衍生金融工具处理。如果无法在取得时或后续的资产负债表日对嵌入衍生工具进行单独计量，则将混合工具整体指定为以公允价值计量且其变动计入当期损益的金融资产或金融负债。

(8) 金融资产和金融负债的抵销

当本公司具有抵销已确认金融资产和金融负债的法定权利，且目前可执行该种法定权利，同时本公司计划以净额结算或同时变现该金融资产和清偿该金融负债时，金融资产和金融负债以相互抵销后的金额在资产负债表内列示。除此以外，金融资产和金融负债在资产负债表内分别列示，不予相互抵销。

(9) 权益工具

权益工具是指能证明拥有本公司在扣除所有负债后的资产中的剩余权益的合同。本公司

发行（含再融资）、回购、出售或注销权益工具作为权益的变动处理。本公司不确认权益工具的公允价值变动。与权益性交易相关的交易费用从权益中扣减。

本公司对权益工具持有方的各种分配（不包括股票股利），减少股东权益。本公司不确认权益工具的公允价值变动额。

10、应收款项

应收款项包括应收账款、其他应收款等。

（1）坏账准备的确认标准

本公司在资产负债表日对应收款项账面价值进行检查，对存在下列客观证据表明应收款项发生减值的，计提减值准备：①债务人发生严重的财务困难；②债务人违反合同条款（如偿付利息或本金发生违约或逾期等）；③债务人很可能倒闭或进行其他财务重组；④其他表明应收款项发生减值的客观依据。

（2）坏账准备的计提方法

①单项金额重大并单项计提坏账准备的应收款项坏账准备的确认标准、计提方法

单项金额重大的确认标准	100 万元以上（含 100 万元）
单项金额重大并单项计提坏账准备的计提方法	若有客观证据表明某笔金额重大的应收款项未来现金流量的现值低于其账面价值，则将其差额确认为减值损失并计提坏账准备。经单独测试未减值的应收款项，采用账龄分析法，按应收款项的账龄和规定的提取比例确认减值损失。

②按信用风险组合计提坏账准备的应收款项的确定依据、坏账准备计提方法

A. 未逾期款项：按合同约定尚未到期的应收款项，采用应收账款期末余额 0.5%的比例确认减值损失。

B. 已逾期款项：按合同约定已到期但尚未归还的应收款项及无固定还款期的应收款项，按账龄情况进行分类。采用账龄分析法，按应收款项的账龄和规定的提取比例确认减值损失。

采用账龄分析法计提坏账准备的计提比例：

账龄	应收账款计提比例	其他应收计提比例
1 年以内（含 1 年，下同）	5%	5%

1-2 年	15%	15%
2-3 年	30%	30%
3-4 年	50%	50%
4-5 年	80%	80%
5 年以上	100%	100%

③单项金额虽不重大但单项计提坏账准备的应收账款：

单项计提坏账准备的理由	单项金额不重大但风险较大的应收款项，单独进行测试，并计提个别坏账准备。
坏账准备的计提方法	单独进行减值测试，根据其未来现金流量现值低于其账面价值的差额，确认减值损失，计提坏账准备，经单独测试未减值的应收款项，采用账龄分析法，按应收款项的账龄和规定的提取比例确认减值损失。

(3) 坏账准备的转回

如有客观证据表明该应收款项价值已恢复，且客观上与确认该损失后发生的事项有关，原确认的减值损失予以转回，计入当期损益。但是，该转回后的账面价值不超过假定不计提减值准备情况下该应收款项在转回日的摊余成本。

11、存货

(1) 存货的分类

存货主要包括库存商品及产成品、发出商品、原材料、委托加工物资、在产品、包装物及低值易耗品、开发产品、开发成本八大类。

(2) 存货取得和发出的计价方法

存货在取得时按实际成本计价，存货成本包括采购成本、加工成本和其他成本。领用和发出时按加权平均法计价。

开发产品的实际成本包括土地出让金、基础配套设施支出、建筑安装工程支出、开发项目完工之前所发生的借款费用及开发过程中的其他相关费用。开发产品成本结转时按实际成本结算。

建造合同按实际成本计量，包括从合同签订开始至合同完成止所发生的、与执行合同有关的直接费用和间接费用。为订立合同而发生的差旅费、投标费等，能够单独区分和可靠计

量且合同很可能订立的，在取得合同时计入合同成本；未满足上述条件的，则计入当期损益。

在建合同累计已发生的成本和累计已确认的毛利（亏损）与已结算的价款在资产负债表中以抵销后的净额列示。在建合同累计已发生的成本和累计已确认的毛利（亏损）之和超过已结算价款的部分作为存货列示；在建合同已结算的价款超过累计已发生的成本与累计已确认的毛利（亏损）之和的部分作为预收款项列示。

（3）存货可变现净值的确认和跌价准备的计提方法

可变现净值是指在日常活动中，存货的估计售价减去至完工时估计将要发生的成本、估计的销售费用以及相关税费后的金额。在确定存货的可变现净值时，以取得的确凿证据为基础，同时考虑持有存货的目的以及资产负债表日后事项的影响。

在资产负债表日，存货按照成本与可变现净值孰低计量。当其可变现净值低于成本时，提取存货跌价准备。存货跌价准备通常按单个存货项目的成本高于其可变现净值的差额提取。对于数量繁多、单价较低的存货，按存货类别计提存货跌价准备；对在同一地区生产和销售的产品系列相关、具有相同或类似最终用途或目的，且难以与其他项目分开计量的存货，可合并计提存货跌价准备。

计提存货跌价准备后，如果以前减记存货价值的影响因素已经消失，导致存货的可变现净值高于其账面价值的，在原已计提的存货跌价准备金额内予以转回，转回的金额计入当期损益。

（4）存货的盘存制度为永续盘存制。

（5）低值易耗品和包装物的摊销方法

低值易耗品于领用时按一次摊销法摊销；包装物于领用时按一次摊销法摊销。

12、划分为持有待售资产

若某项非流动资产在其当前状况下仅根据出售此类资产的惯常条款即可立即出售，本公司已就处置该项非流动资产作出决议，已经与受让方签订了不可撤销的转让协议，且该项转让将在一年内完成，则该非流动资产作为持有待售非流动资产核算，自划分为持有待售之日起不计提折旧或进行摊销，按照账面价值与公允价值减去处置费用后的净额孰低计量。持有待售的非流动资产包括单项资产和处置组。如果处置组是一个《企业会计准则第 8 号——资

产减值》所定义的资产组，并且按照该准则的规定将企业合并中取得的商誉分摊至该资产组，或者该处置组是资产组中的一项经营，则该处置组包括企业合并中所形成的商誉。

被划分为持有待售的单项非流动资产和处置组中的资产，在资产负债表的流动资产部分单独列报；被划分为持有待售的处置组中的与转让资产相关的负债，在资产负债表的流动负债部分单独列报。

某项资产或处置组被划归为持有待售，但后来不再满足持有待售的非流动资产的确认条件，本公司停止将其划归为持有待售，并按照下列两项金额中较低者进行计量：（1）该资产或处置组被划归为持有待售之前的账面价值，按照其假定在没有被划归为持有待售的情况下原应确认的折旧、摊销或减值进行调整后的金额；（2）决定不再出售之日的可收回金额。

13、长期股权投资

本部分所指的长期股权投资是指本公司对被投资单位具有控制、共同控制或重大影响的长期股权投资。本公司对被投资单位不具有控制、共同控制或重大影响的长期股权投资，作为可供出售金融资产或以公允价值计量且其变动计入当期损益的金融资产核算，其会计政策详见附注四、9“金融工具”。

共同控制，是指本公司按照相关约定对某项安排所共有的控制，并且该安排的相关活动必须经过分享控制权的参与方一致同意后才能决策。重大影响，是指本公司对被投资单位的财务和经营政策有参与决策的权力，但并不能够控制或者与其他方一起共同控制这些政策的制定。

（1）投资成本的确定

对于同一控制下的企业合并取得的长期股权投资，在合并日按照被合并方股东权益在最终控制方合并财务报表中的账面价值的份额作为长期股权投资的初始投资成本。长期股权投资初始投资成本与支付的现金、转让的非现金资产以及所承担债务账面价值之间的差额，调整资本公积；资本公积不足冲减的，调整留存收益。以发行权益性证券作为合并对价的，在合并日按照被合并方股东权益在最终控制方合并财务报表中的账面价值的份额作为长期股权投资的初始投资成本，按照发行股份的面值总额作为股本，长期股权投资初始投资成本与所发行股份面值总额之间的差额，调整资本公积；资本公积不足冲减的，调整留存收益。通过多次交易分步取得同一控制下被合并方的股权，最终形成同一控制下企业合并的，应分别是

否属于“一揽子交易”进行处理：属于“一揽子交易”的，将各项交易作为一项取得控制权的交易进行会计处理。不属于“一揽子交易”的，在合并日按照应享有被合并方股东权益在最终控制方合并财务报表中的账面价值的份额作为长期股权投资的初始投资成本，长期股权投资初始投资成本与达到合并前的长期股权投资账面价值加上合并日进一步取得股份新支付对价的账面价值之和的差额，调整资本公积；资本公积不足冲减的，调整留存收益。合并日之前持有的股权投资因采用权益法核算或为可供出售金融资产而确认的其他综合收益，暂不进行会计处理。

对于非同一控制下的企业合并取得的长期股权投资，在购买日按照合并成本作为长期股权投资的初始投资成本，合并成本包括包括购买方付出的资产、发生或承担的负债、发行的权益性证券的公允价值之和。通过多次交易分步取得被购买方的股权，最终形成非同一控制下的企业合并的，应分别是否属于“一揽子交易”进行处理：属于“一揽子交易”的，将各项交易作为一项取得控制权的交易进行会计处理。不属于“一揽子交易”的，按照原持有被购买方的股权投资账面价值加上新增投资成本之和，作为改按成本法核算的长期股权投资的初始投资成本。原持有的股权采用权益法核算的，相关其他综合收益暂不进行会计处理。原持有股权投资为可供出售金融资产的，其公允价值与账面价值之间的差额，以及原计入其他综合收益的累计公允价值变动转入当期损益。

合并方或购买方为企业合并发生的审计、法律服务、评估咨询等中介费用以及其他相关管理费用，于发生时计入当期损益。

除企业合并形成的长期股权投资外的其他股权投资，按成本进行初始计量，该成本视长期股权投资取得方式的不同，分别按照本公司实际支付的现金购买价款、本公司发行的权益性证券的公允价值、投资合同或协议约定的价值、非货币性资产交换交易中换出资产的公允价值或原账面价值、该项长期股权投资自身的公允价值等方式确定。与取得长期股权投资直接相关的费用、税金及其他必要支出也计入投资成本。对于因追加投资能够对被投资单位实施重大影响或实施共同控制但不构成控制的，长期股权投资成本为按照《企业会计准则第 22 号——金融工具确认和计量》确定的原持有股权投资的公允价值加上新增投资成本之和。

（2）后续计量及损益确认方法

对被投资单位具有共同控制（构成共同经营者除外）或重大影响的长期股权投资，采用权益法核算。此外，公司财务报表采用成本法核算能够对被投资单位实施控制的长期股权投

资。

①成本法核算的长期股权投资

采用成本法核算时，长期股权投资按初始投资成本计价，追加或收回投资调整长期股权投资的成本。除取得投资时实际支付的价款或者对价中包含的已宣告但尚未发放的现金股利或者利润外，当期投资收益按照享有被投资单位宣告发放的现金股利或利润确认。

②权益法核算的长期股权投资

采用权益法核算时，长期股权投资的初始投资成本大于投资时应享有被投资单位可辨认净资产公允价值份额的，不调整长期股权投资的初始投资成本；初始投资成本小于投资时应享有被投资单位可辨认净资产公允价值份额的，其差额计入当期损益，同时调整长期股权投资的成本。

采用权益法核算时，按照应享有或应分担的被投资单位实现的净损益和其他综合收益的份额，分别确认投资收益和其他综合收益，同时调整长期股权投资的账面价值；按照被投资单位宣告分派的利润或现金股利计算应享有的部分，相应减少长期股权投资的账面价值；对于被投资单位除净损益、其他综合收益和利润分配以外所有者权益的其他变动，调整长期股权投资的账面价值并计入资本公积。在确认应享有被投资单位净损益的份额时，以取得投资时被投资单位各项可辨认资产等的公允价值为基础，对被投资单位的净利润进行调整后确认。被投资单位采用的会计政策及会计期间与本公司不一致的，按照本公司的会计政策及会计期间对被投资单位的财务报表进行调整，并据以确认投资收益和其他综合收益。对于本公司与联营企业及合营企业之间发生的交易，投出或出售的资产不构成业务的，未实现内部交易损益按照享有的比例计算归属于本公司的部分予以抵销，在此基础上确认投资损益。但本公司与被投资单位发生的未实现内部交易损失，属于所转让资产减值损失的，不予以抵销。本公司向合营企业或联营企业投出的资产构成业务的，投资方因此取得长期股权投资但未取得控制权的，以投出业务的公允价值作为新增长期股权投资的初始投资成本，初始投资成本与投出业务的账面价值之差，全额计入当期损益。本公司向合营企业或联营企业出售的资产构成业务的，取得的对价与业务的账面价值之差，全额计入当期损益。本公司自联营企业及合营企业购入的资产构成业务的，按《企业会计准则第 20 号——企业合并》的规定进行会计处理，全额确认与交易相关的利得或损失。

在确认应分担被投资单位发生的净亏损时，以长期股权投资的账面价值和其他实质上构成对被投资单位净投资的长期权益减记至零为限。此外，如本公司对被投资单位负有承担额外损失的义务，则按预计承担的义务确认预计负债，计入当期投资损失。被投资单位以后期间实现净利润的，本公司在收益分享额弥补未确认的亏损分担额后，恢复确认收益分享额。

对于本公司首次执行新会计准则之前已经持有的对联营企业和合营企业的长期股权投资，如存在与该投资相关的股权投资借方差额，按原剩余期限直线摊销的金额计入当期损益。

③收购少数股权

在编制合并财务报表时，因购买少数股权新增的长期股权投资与按照新增持股比例计算应享有子公司自购买日（或合并日）开始持续计算的净资产份额之间的差额，调整资本公积，资本公积不足冲减的，调整留存收益。

④处置长期股权投资

在合并财务报表中，母公司在不丧失控制权的情况下部分处置对子公司的长期股权投资，处置价款与处置长期股权投资相对应享有子公司净资产的差额计入股东权益；母公司部分处置对子公司的长期股权投资导致丧失对子公司控制权的，按本附注四、5、（2）“合并财务报表编制的方法”中所述的相关会计政策处理。

其他情形下的长期股权投资处置，对于处置的股权，其账面价值与实际取得价款的差额，计入当期损益。

采用权益法核算的长期股权投资，处置后的剩余股权仍采用权益法核算的，在处置时将原计入股东权益的其他综合收益部分按相应的比例采用与被投资单位直接处置相关资产或负债相同的基础进行会计处理。因被投资方除净损益、其他综合收益和利润分配以外的其他所有者权益变动而确认的所有者权益，按比例结转入当期损益。

采用成本法核算的长期股权投资，处置后剩余股权仍采用成本法核算的，其在取得对被投资单位的控制之前因采用权益法核算或金融工具确认和计量准则核算而确认的其他综合收益，采用与被投资单位直接处置相关资产或负债相同的基础进行会计处理，并按比例结转当期损益；因采用权益法核算而确认的被投资单位净资产中除净损益、其他综合收益和利润分配以外的其他所有者权益变动按比例结转当期损益。

本公司因处置部分股权投资丧失了对被投资单位的控制的，在编制个别财务报表时，处

置后的剩余股权能够对被投资单位实施共同控制或施加重大影响的，改按权益法核算，并对该剩余股权视同自取得时即采用权益法核算进行调整；处置后的剩余股权不能对被投资单位实施共同控制或施加重大影响的，改按金融工具确认和计量准则的有关规定进行会计处理，其在丧失控制之日的公允价值与账面价值之间的差额计入当期损益。对于本公司取得对被投资单位的控制之前，因采用权益法核算或金融工具确认和计量准则核算而确认的其他综合收益，在丧失对被投资单位控制时采用与被投资单位直接处置相关资产或负债相同的基础进行会计处理，因采用权益法核算而确认的被投资单位净资产中除净损益、其他综合收益和利润分配以外的其他所有者权益变动在丧失对被投资单位控制时结转入当期损益。其中，处置后的剩余股权采用权益法核算的，其他综合收益和其他所有者权益按比例结转；处置后的剩余股权改按金融工具确认和计量准则进行会计处理的，其他综合收益和其他所有者权益全部结转。

本公司因处置部分股权投资丧失了对被投资单位的共同控制或重大影响的，处置后的剩余股权改按金融工具确认和计量准则核算，其在丧失共同控制或重大影响之日的公允价值与账面价值之间的差额计入当期损益。原股权投资因采用权益法核算而确认的其他综合收益，在终止采用权益法核算时采用与被投资单位直接处置相关资产或负债相同的基础进行会计处理，因被投资方除净损益、其他综合收益和利润分配以外的其他所有者权益变动而确认的所有者权益，在终止采用权益法时全部转入当期投资收益。

本公司通过多次交易分步处置对子公司股权投资直至丧失控制权，如果上述交易属于一揽子交易的，将各项交易作为一项处置子公司股权投资并丧失控制权的交易进行会计处理，在丧失控制权之前每一次处置价款与所处置的股权对应的长期股权投资账面价值之间的差额，先确认为其他综合收益，到丧失控制权时再一并转入丧失控制权的当期损益。

14、投资性房地产

投资性房地产是指为赚取租金或资本增值，或两者兼有而持有的房地产。包括已出租的土地使用权、持有并准备增值后转让的土地使用权、已出租的建筑物等。此外，对于本公司持有以备经营出租的空置建筑物，若董事局（或类似机构）作出书面决议，明确表示将其用于经营出租且持有意图短期内不再发生变化的，也作为投资性房地产列报。

投资性房地产按成本进行初始计量。与投资性房地产有关的后续支出，如果与该资产有

关的经济利益很可能流入且其成本能可靠地计量，则计入投资性房地产成本。其他后续支出，在发生时计入当期损益。

本公司采用成本模式对投资性房地产进行后续计量，并按照与房屋建筑物或土地使用权一致的政策进行折旧或摊销。

投资性房地产的减值测试方法和减值准备计提方法详见附注四、20“长期资产减值”。

自用房地产或存货转换为投资性房地产或投资性房地产转换为自用房地产时，按转换前的账面价值作为转换后的入账价值。

投资性房地产的用途改变为自用时，自改变之日起，将该投资性房地产转换为固定资产或无形资产。自用房地产的用途改变为赚取租金或资本增值时，自改变之日起，将固定资产或无形资产转换为投资性房地产。发生转换时，转换为采用成本模式计量的投资性房地产的，以转换前的账面价值作为转换后的入账价值；转换为以公允价值模式计量的投资性房地产的，以转换日的公允价值作为转换后的入账价值。

当投资性房地产被处置、或者永久退出使用且预计不能从其处置中取得经济利益时，终止确认该项投资性房地产。投资性房地产出售、转让、报废或毁损的处置收入扣除其账面价值和相关税费后计入当期损益。

15、固定资产

(1) 固定资产确认条件

固定资产是指为生产商品、提供劳务、出租或经营管理而持有的，使用寿命超过一个会计年度的有形资产。固定资产仅在与其有关的经济利益很可能流入本公司，且其成本能够可靠地计量时才予以确认。固定资产按成本并考虑预计弃置费用因素的影响进行初始计量。

(2) 各类固定资产的折旧方法

固定资产从达到预定可使用状态的次月起，采用年限平均法在使用寿命内计提折旧。各类固定资产的使用寿命、预计净残值和年折旧率如下：

类别	折旧年限	残值率	年折旧率
房屋建筑物	10-40 年	3%-10%	2.38%-9.7%

专用设备	5-22 年	3%-10%	4.32%-19.4%
通用设备	5-22 年	3%-10%	4.32%-19.4%
运输设备	4-14 年	3%-10%	6.79%-22.5%
其他设备	5-25 年	3%-10%	3.8%-19.4%

预计净残值是指假定固定资产预计使用寿命已满并处于使用寿命终了时的预期状态，本公司目前从该项资产处置中获得的扣除预计处置费用后的金额。

(3) 固定资产的减值测试方法及减值准备计提方法

固定资产的减值测试方法和减值准备计提方法详见附注四、20“长期资产减值”。

(4) 融资租入固定资产的认定依据及计价方法

融资租赁为实质上转移了与资产所有权有关的全部风险和报酬的租赁，其所有权最终可能转移，也可能不转移。以融资租赁方式租入的固定资产采用与自有固定资产一致的政策计提租赁资产折旧。能够合理确定租赁期届满时取得租赁资产所有权的在租赁资产使用寿命内计提折旧，无法合理确定租赁期届满能够取得租赁资产所有权的，在租赁期与租赁资产使用寿命两者中较短的期间内计提折旧。

(5) 其他说明

与固定资产有关的后续支出，如果与该固定资产有关的经济利益很可能流入且其成本能可靠地计量，则计入固定资产成本，并终止确认被替换部分的账面价值。除此以外的其他后续支出，在发生时计入当期损益。

当固定资产处于处置状态或预期通过使用或处置不能产生经济利益时，终止确认该固定资产。固定资产出售、转让、报废或毁损的处置收入扣除其账面价值和相关税费后的差额计入当期损益。

本公司至少于年度终了对固定资产的使用寿命、预计净残值和折旧方法进行复核，如发生改变则作为会计估计变更处理。

16、在建工程

在建工程成本按实际工程支出确定，包括在建期间发生的各项工程支出、工程达到预定可使用状态前的资本化的借款费用以及其他相关费用等。在建工程在达到预定可使用状态后

结转为固定资产。

在建工程的减值测试方法和减值准备计提方法详见附注四、20“长期资产减值”。

17、借款费用

借款费用包括借款利息、折价或溢价的摊销、辅助费用以及因外币借款而发生的汇兑差额等。可直接归属于符合资本化条件的资产的购建或者生产的借款费用，在资产支出已经发生、借款费用已经发生、为使资产达到预定可使用或可销售状态所必要的购建或生产活动已经开始时，开始资本化；构建或者生产的符合资本化条件的资产达到预定可使用状态或者可销售状态时，停止资本化。其余借款费用在发生当期确认为费用。

专门借款当期实际发生的利息费用，减去尚未动用的借款资金存入银行取得的利息收入或进行暂时性投资取得的投资收益后的金额予以资本化；一般借款根据累计资产支出超过专门借款部分的资产支出加权平均数乘以所占用一般借款的资本化率，确定资本化金额。资本化率根据一般借款的加权平均利率计算确定。

资本化期间内，外币专门借款的汇兑差额全部予以资本化；外币一般借款的汇兑差额计入当期损益。

符合资本化条件的资产指需要经过相当长时间的购建或者生产活动才能达到预定可使用或可销售状态的固定资产、投资性房地产和存货等资产。

如果符合资本化条件的资产在购建或生产过程中发生非正常中断、并且中断时间连续超过 3 个月的，暂停借款费用的资本化，直至资产的购建或生产活动重新开始。

18、无形资产

(1) 无形资产

无形资产是指本公司拥有或者控制的没有实物形态的可辨认非货币性资产。

无形资产按成本进行初始计量。与无形资产有关的支出，如果相关的经济利益很可能流入本公司且其成本能可靠地计量，则计入无形资产成本。除此以外的其他项目的支出，在发生时计入当期损益。

取得的土地使用权通常作为无形资产核算。自行开发建造厂房等建筑物，相关的土地使用权支出和建筑物建造成本则分别作为无形资产和固定资产核算。如为外购的房屋及建筑物，则将有关价款在土地使用权和建筑物之间进行分配，难以合理分配的，全部作为固定资产处理。

使用寿命有限的无形资产自可供使用时起，对其原值减去预计净残值和已计提的减值准备累计金额在其预计使用寿命内采用直线法分期平均或产量法摊销。使用寿命不确定的无形资产不予摊销。

期末，对使用寿命有限的无形资产的使用寿命和摊销方法进行复核，如发生变更则作为会计估计变更处理。此外，还对使用寿命不确定的无形资产的使用寿命进行复核，如果有证据表明该无形资产为企业带来经济利益的期限是可预见的，则估计其使用寿命并按照使用寿命有限的无形资产的摊销政策进行摊销。

（2）研究与开发支出

本公司内部研究开发项目的支出分为研究阶段支出与开发阶段支出。

研究阶段的支出，于发生时计入当期损益。

开发阶段的支出同时满足下列条件的，确认为无形资产，不能满足下述条件的开发阶段的支出计入当期损益：

- ①完成该无形资产以使其能够使用或出售在技术上具有可行性；
- ②具有完成该无形资产并使用或出售的意图；
- ③无形资产产生经济利益的方式，包括能够证明运用该无形资产生产的产品存在市场或无形资产自身存在市场，无形资产将在内部使用的，能够证明其有用性；
- ④有足够的技术、财务资源和其他资源支持，以完成该无形资产的开发，并有能力使用或出售该无形资产；
- ⑤归属于该无形资产开发阶段的支出能够可靠地计量。

无法区分研究阶段支出和开发阶段支出的，将发生的研发支出全部计入当期损益。

（3）无形资产的减值测试方法及减值准备计提方法

无形资产的减值测试方法和减值准备计提方法详见附注四、20“长期资产减值”。

19、长期待摊费用

长期待摊费用为已经发生但应由报告期和以后各期负担的分摊期限在一年以上的各项费用。长期待摊费用在预计受益期间按直线法摊销。

20、长期资产减值

对于固定资产、在建工程、使用寿命有限的无形资产、以成本模式计量的投资性房地产

及对子公司、合营企业、联营企业的长期股权投资等非流动非金融资产，本公司于资产负债表日判断是否存在减值迹象。如存在减值迹象的，则估计其可收回金额，进行减值测试。商誉、使用寿命不确定的无形资产和尚未达到可使用状态的无形资产，无论是否存在减值迹象，每年均进行减值测试。

减值测试结果表明资产的可收回金额低于其账面价值的，按其差额计提减值准备并计入减值损失。可收回金额为资产的公允价值减去处置费用后的净额与资产预计未来现金流量的现值两者之间的较高者。资产的公允价值根据公平交易中销售协议价格确定；不存在销售协议但存在资产活跃市场的，公允价值按照该资产的买方出价确定；不存在销售协议和资产活跃市场的，则以可获取的最佳信息为基础估计资产的公允价值。处置费用包括与资产处置有关的法律费用、相关税费、搬运费以及为使资产达到可销售状态所发生的直接费用。资产预计未来现金流量的现值，按照资产在持续使用过程中和最终处置时所产生的预计未来现金流量，选择恰当的折现率对其进行折现后的金额加以确定。资产减值准备按单项资产为基础计算并确认，如果难以对单项资产的可收回金额进行估计的，以该资产所属的资产组确定资产组的可收回金额。资产组是能够独立产生现金流入的最小资产组合。

在财务报表中单独列示的商誉，在进行减值测试时，将商誉的账面价值分摊至预期从企业合并的协同效应中受益的资产组或资产组组合。测试结果表明包含分摊的商誉的资产组或资产组组合的可收回金额低于其账面价值的，确认相应的减值损失。减值损失金额先抵减分摊至该资产组或资产组组合的商誉的账面价值，再根据资产组或资产组组合中除商誉以外的其他各项资产的账面价值所占比重，按比例抵减其他各项资产的账面价值。

上述资产减值损失一经确认，以后期间不予转回价值得以恢复的部分。

21、职工薪酬

本公司职工薪酬主要包括短期职工薪酬、离职后福利、辞退福利以及其他长期职工福利。其中：

短期薪酬主要包括工资、奖金、津贴和补贴、职工福利费、医疗保险费、生育保险费、工伤保险费、住房公积金、工会经费和职工教育经费、非货币性福利等。本公司在职工为本公司提供服务的会计期间将实际发生的短期职工薪酬确认为负债，并计入当期损益或相关资产成本。其中非货币性福利按公允价值计量。

离职后福利主要包括设定提存计划及设定受益计划。其中设定提存计划主要包括基本养老保险、失业保险以及年金等，相应的应缴存金额于发生时计入相关资产成本或当期损益。本公司聘请独立精算师根据预期累计福利单位法，采用无偏且相互一致的精算假设对有关人口统计变量和财务变量等作出估计，计量设定受益计划所产生的义务，并确定相关义务的归属期间。于资产负债表日，本公司将设定受益计划所产生的义务按现值列示，并将当期服务成本计入当期损益。

在职工劳动合同到期之前解除与职工的劳动关系，或为鼓励职工自愿接受裁减而提出给予补偿的建议，在本公司不能单方面撤回因解除劳动关系计划或裁减建议所提供的辞退福利时，和本公司确认与涉及支付辞退福利的重组相关的成本两者孰早日，确认辞退福利产生的职工薪酬负债，并计入当期损益。但辞退福利预期在年度报告期结束后十二个月不能完全支付的，按照其他长期职工薪酬处理。

职工内部退休计划采用上述辞退福利相同的原则处理。本公司将自职工停止提供服务日至正常退休日的期间拟支付的内退人员工资和缴纳的社会保险费等，在符合预计负债确认条件时，计入当期损益（辞退福利）。

本公司向职工提供的其他长期职工福利，符合设定提存计划的，按照设定提存计划进行会计处理，除此之外按照设定收益计划进行会计处理。

22、预计负债

当与或有事项相关的义务同时符合以下条件，确认为预计负债：（1）该义务是本公司承担的现时义务；（2）履行该义务很可能导致经济利益流出；（3）该义务的金额能够可靠地计量。

在资产负债表日，考虑与或有事项有关的风险、不确定性和货币时间价值等因素，按照履行相关现时义务所需支出的最佳估计数对预计负债进行计量。

如果清偿预计负债所需支出全部或部分预期由第三方补偿的，补偿金额在基本确定能够收到时，作为资产单独确认，且确认的补偿金额不超过预计负债的账面价值。

（1）亏损合同

亏损合同是履行合同义务不可避免会发生的成本超过预期经济利益的合同。待执行合同变成亏损合同，且该亏损合同产生的义务满足上述预计负债的确认条件的，将合同预计损失

超过合同标的资产已确认的减值损失（如有）的部分，确认为预计负债。

（2）重组义务

对于有详细、正式并且已经对外公告的重组计划，在满足前述预计负债的确认条件的情况下，按照与重组有关的直接支出确定预计负债金额。对于出售部分业务的重组义务，只有在本公司承诺出售部分业务（即签订了约束性出售协议时），才确认与重组相关的义务。

（3）弃置义务

企业在矿区内废弃井及相关设施的活动，受《环境保护法》等法律法规的约束，有时还可能受与所在地利益相关方达成协议的约束，例如在废弃时必须拆移、清理设施、恢复生态环境等。对于符合《企业会计准则第 11 号——或有事项》中预计负债确认条件的弃置义务，确认为预计负债，同时计入相关井及相关设施原价，并以探明已开发经济可采储量为基础计提折耗。

23、股份支付

（1）股份支付的会计处理方法

股份支付是为了获取职工或其他方提供服务而授予权益工具或者承担以权益工具为基础确定的负债的交易。股份支付分为以权益结算的股份支付和以现金结算的股份支付。

① 以权益结算的股份支付

用以换取职工提供的服务的权益结算的股份支付，以授予职工权益工具在授予日的公允价值计量。该公允价值的金额在完成等待期内的服务或达到规定业绩条件才可行权的情况下，在等待期内以对可行权权益工具数量的最佳估计为基础，按直线法计算计入相关成本或费用，在授予后立即可行权时，在授予日计入相关成本或费用，相应增加资本公积。

在等待期内每个资产负债表日，本公司根据最新取得的可行权职工人数变动等后续信息做出最佳估计，修正预计可行权的权益工具数量。上述估计的影响计入当期相关成本或费用，并相应调整资本公积。

用以换取其他方服务的权益结算的股份支付，如果其他方服务的公允价值能够可靠计量，按照其他方服务在取得日的公允价值计量，如果其他方服务的公允价值不能可靠计量，但权益工具的公允价值能够可靠计量的，按照权益工具在服务取得日的公允价值计量，计入相关成本或费用，相应增加股东权益。

②以现金结算的股份支付

以现金结算的股份支付，按照本公司承担的以股份或其他权益工具为基础确定的负债的公允价值计量。如授予后立即可行权，在授予日计入相关成本或费用，相应增加负债；如须完成等待期内的服务或达到规定业绩条件以后才可行权，在等待期的每个资产负债表日，以对可行权情况的最佳估计为基础，按照本公司承担负债的公允价值金额，将当期取得的服务计入成本或费用，相应增加负债。

在相关负债结算前的每个资产负债表日以及结算日，对负债的公允价值重新计量，其变动计入当期损益。

(2) 修改、终止股份支付计划的相关会计处理

本公司对股份支付计划进行修改时，若修改增加了所授予权益工具的公允价值，按照权益工具公允价值的增加相应确认取得服务的增加。权益工具公允价值的增加是指修改前后的权益工具在修改日的公允价值之间的差额。若修改减少了股份支付公允价值总额或采用了其他不利于职工的方式，则仍继续对取得的服务进行会计处理，视同该变更从未发生，除非本公司取消了部分或全部已授予的权益工具。

在等待期内，如果取消了授予的权益工具，本公司对取消所授予的权益性工具作为加速行权处理，将剩余等待期内应确认的金额立即计入当期损益，同时确认资本公积。职工或其他方能够选择满足非可行权条件但在等待期内未满足的，本公司将其作为授予权益工具的取消处理。

(3) 涉及本公司与本公司股东或实际控制人的股份支付交易的会计处理

涉及本公司与本公司股东或实际控制人的股份支付交易，结算企业与接受服务企业其中之一在本公司内，另一在本公司外的，在本公司合并财务报表中按照以下规定进行会计处理：

①结算企业以其本身权益工具结算的，将该股份支付交易作为权益结算的股份支付处理；除此之外，作为现金结算的股份支付处理。

结算企业是接受服务企业的投资者的，按照授予日权益工具的公允价值或应承担负债的公允价值确认为对接受服务企业的长期股权投资，同时确认资本公积（其他资本公积）或负债。

②接受服务企业没有结算义务或授予本企业职工的是其本身权益工具的，将该股份支付交易作为权益结算的股份支付处理；接受服务企业具有结算义务且授予本企业职工的并非其本身权益工具的，将该股份支付交易作为现金结算的股份支付处理。

本公司内各企业之间发生的股份支付交易，接受服务企业和结算企业不是同一企业的，在接受服务企业和结算企业各自的个别财务报表中对该股份支付交易的确认和计量，比照上述原则处理。

24、收入

（1）商品销售收入

在已将商品所有权上的主要风险和报酬转移给买方，既没有保留通常与所有权相联系的继续管理权，也没有对已售商品实施有效控制，收入的金额能够可靠地计量，相关的经济利益很可能流入企业，相关的已发生或将发生的成本能够可靠地计量时，确认商品销售收入的实现。

房地产销售收入确认原则：销售合同已经签订；收取首期款项并已办理银行按揭手续或取得收取购房款权利；房屋主体完工并验收合格；该项销售的成本能够可靠地计量。上述条件同时满足时，确认为当期收入。

（2）提供劳务收入

在提供劳务交易的结果能够可靠估计的情况下，于资产负债表日按照完工百分比法确认提供的劳务收入。劳务交易的完工进度按已完工作的测量确定。

提供劳务交易的结果能够可靠估计是指同时满足：①收入的金额能够可靠地计量；②相关的经济利益很可能流入企业；③交易的完工程度能够可靠地确定；④交易中已发生和将发生的成本能够可靠地计量。

如果提供劳务交易的结果不能够可靠估计，则按已经发生并预计能够得到补偿的劳务成本金额确认提供的劳务收入，并将已发生的劳务成本作为当期费用。已经发生的劳务成本如预计不能得到补偿的，则不确认收入。

本公司与其他企业签订的合同或协议包括销售商品和提供劳务时，如销售商品部分和提供劳务部分能够区分并单独计量的，将销售商品部分和提供劳务部分分别处理；如销售商品部分和提供劳务部分不能够区分，或虽能区分但不能够单独计量的，将该合同全部作为销售

商品处理。

（3）建造合同收入

在建造合同的结果能够可靠估计的情况下，于资产负债表日按照完工百分比法确认合同收入和合同费用。合同完工进度按累计实际发生的合同成本占合同预计总成本的比例确定。

建造合同的结果能够可靠估计是指同时满足：①合同总收入能够可靠地计量；②与合同相关的经济利益很可能流入企业；③实际发生的合同成本能够清楚地区分和可靠地计量；④合同完工进度和为完成合同尚需发生的成本能够可靠地确定。

如建造合同的结果不能可靠地估计，但合同成本能够收回的，合同收入根据能够收回的实际合同成本予以确认，合同成本在其发生的当期确认为合同费用；合同成本不可能收回的，在发生时立即确认为合同费用，不确认合同收入。使建造合同的结果不能可靠估计的不确定因素不复存在的，按照完工百分比法确定与建造合同有关的收入和费用。

合同预计总成本超过合同总收入的，将预计损失确认为当期费用。

（4）使用费收入

根据有关合同或协议，按权责发生制确认收入。

（5）利息收入

按照他人使用本公司货币资金的时间和实际利率计算确定。

对于以摊余成本计量的及计息的可供出售类投资及为交易目的而持有的金融工具，利息收入或利息支出以实际利率计量。实际利率是指按金融工具的预计存续期间或更短期间将其预计未来现金流入或流出折现至其金融工具账面净值的利率。利息收入的计算需要考虑金融工具的合同条款并且包括所有归属于实际利率组成部分的费用和所有交易成本，但不包括未来信用损失。

（6）代理手续费收入

代理手续费收入为公司向客户收取的交易净手续费（扣减公司应付交易所交易手续费）作为手续费净收入确认。

25、政府补助

政府补助是指本公司从政府无偿取得货币性资产和非货币性资产，不包括政府作为所有者投入的资本。政府补助分为与资产相关的政府补助和与收益相关的政府补助。本公司将所

取得的用于购建或以其他方式形成长期资产的政府补助界定为与资产相关的政府补助；其余政府补助界定为与收益相关的政府补助。若政府文件未明确规定补助对象，则采用以下方式将补助款划分为与收益相关的政府补助和与资产相关的政府补助：（1）政府文件明确了补助所针对的特定项目的，根据该特定项目的预算中将形成资产的支出金额和计入费用的支出金额的相对比例进行划分，对该划分比例需在每个资产负债表日进行复核，必要时进行变更；（2）政府文件中对用途仅作一般性表述，没有指明特定项目的，作为与收益相关的政府补助。

政府补助为货币性资产的，按照收到或应收的金额计量。政府补助为非货币性资产的，按照公允价值计量；公允价值不能够可靠取得的，按照名义金额计量。按照名义金额计量的政府补助，直接计入当期损益。

本公司对于政府补助通常在实际收到时，按照实收金额予以确认和计量。但对于期末有确凿证据表明能够符合财政扶持政策规定的相关条件预计能够收到财政扶持资金，按照应收的金额计量。按照应收金额计量的政府补助应同时符合以下条件：（1）应收补助款的金额已经过有权政府部门发文确认，或者可根据正式发布的财政资金管理办法的有关规定自行合理测算，且预计其金额不存在重大不确定性；（2）所依据的是当地财政部门正式发布并按照《政府信息公开条例》的规定予以主动公开的财政扶持项目及其财政资金管理办法，且该管理办法应当是普惠性的（任何符合规定条件的企业均可申请），而不是专门针对特定企业制定的；（3）相关的补助款批文中已明确承诺了拨付期限，且该款项的拨付是有相应财政预算作为保障的，因而可以合理保证其可在规定期限内收到；（4）根据本公司和该补助事项的具体情况，应满足的其他相关条件（如有）。

与资产相关的政府补助，确认为递延收益，并在相关资产的使用寿命内平均分配计入当期损益。与收益相关的政府补助，用于补偿以后期间的相关费用和损失的，确认为递延收益，并在确认相关费用的期间计入当期损益；用于补偿已经发生的相关费用和损失的，直接计入当期损益。

已确认的政府补助需要返还时，存在相关递延收益余额的，冲减相关递延收益账面余额，超出部分计入当期损益；不存在相关递延收益的，直接计入当期损益。

26、递延所得税资产/递延所得税负债

（1）当期所得税

资产负债表日，对于当期和以前期间形成的当期所得税负债（或资产），以按照税法规定计算的预期应交纳（或返还）的所得税金额计量。计算当期所得税费用所依据的应纳税所得额系根据有关税法规定对本年度税前会计利润作相应调整后计算得出。

（2）递延所得税资产及递延所得税负债

某些资产、负债项目的账面价值与其计税基础之间的差额，以及未作为资产和负债确认但按照税法规定可以确定其计税基础的项目的账面价值与计税基础之间的差额产生的暂时性差异，采用资产负债表债务法确认递延所得税资产及递延所得税负债。

与商誉的初始确认有关，以及与既不是企业合并、发生时也不影响会计利润和应纳税所得额（或可抵扣亏损）的交易中产生的资产或负债的初始确认有关的应纳税暂时性差异，不予确认有关的递延所得税负债。此外，对与子公司、联营企业及合营企业投资相关的应纳税暂时性差异，如果本公司能够控制暂时性差异转回的时间，而且该暂时性差异在可预见的未来很可能不会转回，也不予确认有关的递延所得税负债。除上述例外情况，本公司确认其他所有应纳税暂时性差异产生的递延所得税负债。

与既不是企业合并、发生时也不影响会计利润和应纳税所得额（或可抵扣亏损）的交易中产生的资产或负债的初始确认有关的可抵扣暂时性差异，不予确认有关的递延所得税资产。此外，对与子公司、联营企业及合营企业投资相关的可抵扣暂时性差异，如果暂时性差异在可预见的未来不是很可能转回，或者未来不是很可能获得用来抵扣可抵扣暂时性差异的应纳税所得额，不予确认有关的递延所得税资产。除上述例外情况，本公司以很可能取得用来抵扣可抵扣暂时性差异的应纳税所得额为限，确认其他可抵扣暂时性差异产生的递延所得税资产。

对于能够结转以后年度的可抵扣亏损和税款抵减，以很可能获得用来抵扣可抵扣亏损和税款抵减的未来应纳税所得额为限，确认相应的递延所得税资产。

资产负债表日，对于递延所得税资产和递延所得税负债，根据税法规定，按照预期收回相关资产或清偿相关负债期间的适用税率计量。

于资产负债表日，对递延所得税资产的账面价值进行复核，如果未来很可能无法获得足够的应纳税所得额用以抵扣递延所得税资产的利益，则减记递延所得税资产的账面价值。在很可能获得足够的应纳税所得额时，减记的金额予以转回。

(3) 所得税费用

所得税费用包括当期所得税和递延所得税。

除确认为其他综合收益或直接计入股东权益的交易和事项相关的当期所得税和递延所得税计入其他综合收益或股东权益，以及企业合并产生的递延所得税调整商誉的账面价值外，其余当期所得税和递延所得税费用或收益计入当期损益。

(4) 所得税的抵销

当拥有以净额结算的法定权利，且意图以净额结算或取得资产、清偿负债同时进行，本公司当期所得税资产及当期所得税负债以抵销后的净额列报。

当拥有以净额结算当期所得税资产及当期所得税负债的法定权利，且递延所得税资产及递延所得税负债是与同一税收征管部门对同一纳税主体征收的所得税相关或者是对不同的纳税主体相关，但在未来每一具有重要性的递延所得税资产及负债转回的期间内，涉及的纳税主体意图以净额结算当期所得税资产和负债或是同时取得资产、清偿负债时，本公司递延所得税资产及递延所得税负债以抵销后的净额列报。

27、租赁

融资租赁为实质上转移了与资产所有权有关的全部风险和报酬的租赁，其所有权最终可能转移，也可能不转移。融资租赁以外的其他租赁为经营租赁。

(1) 本公司作为承租人记录经营租赁业务

经营租赁的租金支出在租赁期内的各个期间按直线法计入相关资产成本或当期损益。初始直接费用计入当期损益。或有租金于实际发生时计入当期损益。

(2) 本公司作为出租人记录经营租赁业务

经营租赁的租金收入在租赁期内的各个期间按直线法确认为当期损益。对金额较大的初始直接费用于发生时予以资本化，在整个租赁期间内按照与确认租金收入相同的基础分期计入当期损益；其他金额较小的初始直接费用于发生时计入当期损益。或有租金于实际发生时计入当期损益。

(3) 本公司作为承租人记录融资租赁业务

于租赁期开始日，将租赁开始日租赁资产的公允价值与最低租赁付款额现值两者中较低者作为租入资产的入账价值，将最低租赁付款额作为长期应付款的入账价值，其差额作为未

确认融资费用。此外，在租赁谈判和签订租赁合同过程中发生的，可归属于租赁项目的初始直接费用也计入租入资产价值。最低租赁付款额扣除未确认融资费用后的余额分别长期负债和一年内到期的长期负债列示。

未确认融资费用在租赁期内采用实际利率法计算确认当期的融资费用。或有租金于实际发生时计入当期损益。

(4) 本公司作为出租人记录融资租赁业务

于租赁期开始日，将租赁开始日最低租赁收款额与初始直接费用之和作为应收融资租赁款的入账价值，同时记录未担保余值；将最低租赁收款额、初始直接费用及未担保余值之和与其现值之和的差额确认为未实现融资收益。应收融资租赁款扣除未实现融资收益后的余额分别长期债权和一年内到期的长期债权列示。

未实现融资收益在租赁期内采用实际利率法计算确认当期的融资收入。或有租金于实际发生时计入当期损益。

28、安全生产费用

2012 年 2 月 14 日由财政部、安全监管总局以财企〔2012〕16 号印发《企业安全生产费用提取和使用管理办法》，本公司按照该办法，对生产企业计提和使用安全生产费用。

29、其他重要的会计政策和会计估计

终止经营，是指满足下列条件之一的已被本公司处置或划归为持有待售的、在经营和编制财务报表时能够单独区分的组成部分：①该组成部分代表一项独立的主要业务或一个主要经营地区；②该组成部分是拟对一项独立的主要业务或一个主要经营地区进行处置计划的一部分；③该组成部分是仅仅为了再出售而取得的子公司。

终止经营的会计处理方法参见本附注四、12“划分为持有待售资产”相关描述。

30、重要会计政策、会计估计的变更

因执行新企业会计准则导致的会计政策变更

2014 年初，财政部分别以财会〔2014〕6 号、7 号、8 号、10 号、11 号、14 号及 16 号发布了《企业会计准则第 39 号——公允价值计量》、《企业会计准则第 30 号——财务报表列报（2014 年修订）》、《企业会计准则第 9 号——职工薪酬（2014 年修订）》、《企业会计准则第

33 号——合并财务报表（2014 年修订）》、《企业会计准则第 40 号——合营安排》、《企业会计准则第 2 号——长期股权投资（2014 年修订）》及《企业会计准则第 41 号——在其他主体中权益的披露》，要求自 2014 年 7 月 1 日起在所有执行企业会计准则的企业范围内施行，鼓励在境外上市的企业提前执行。同时，财政部以财会[2014]23 号发布了《企业会计准则第 37 号——金融工具列报（2014 年修订）》（以下简称“金融工具列报准则”），要求在 2014 年年度及以后期间的财务报告中按照该准则的要求对金融工具进行列报。

经本公司第七届董事局第六次会议于 2015 年 3 月 31 日决议通过，本公司于 2014 年 7 月 1 日开始执行前述除金融工具列报准则以外的 7 项新颁布或修订的企业会计准则，在编制 2014 年年度财务报告时开始执行金融工具列报准则，并根据各准则衔接要求进行了调整，对当期和列报前期财务报表项目及金额的影响如下：

准则	会计政策变更的内容及其对本公司的影响	对 2014 年 1 月 1 日/2013 年度 相关财务报表项目的影响金额	
		项目名称	影响金额
			增加+/减少-
《企业会计准则第 2 号——长期股权投资》	执行《企业会计准则第 2 号——长期股权投资（2014 年修订）》之前，本公司对被投资单位不具有共同控制或重大影响，并且在活跃市场中没有报价、公允价值不能可靠计量的股权投资，作为长期股权投资并采用成本法进行核算。执行《企业会计准则第 2 号——长期股权投资（2014 年修订）》后，本公司将对被投资单位不具有共同控制或重大影响，并且在活跃市场中没有报价、公允价值不能可靠计量的股权投资作为可供出售金融资产核算。本公司采用追溯调整法对上述会计政策变更进行会计处理。	长期股权投资	-13,004,127.63
		可供出售金融资产	13,004,127.63
《企业会计准则第 9 号——职工薪酬》	执行《企业会计准则第 9 号——职工薪酬（2014 年修订）》之前，对于辞退福利，在职工劳动合同到期之前解除与职工的劳动关系，或为鼓	递延所得税资产	-28,971,011.40
		应付职工薪酬	13,025,025.78
		长期应付职工薪酬	669,050,028.67

		对 2014 年 1 月 1 日/2013 年度 相关财务报表项目的影响金额	
准则	会计政策变更的内容及其对本公司的影响	项目名称	影响金额 增加+/减少-
工薪酬》	励职工自愿接受裁减而提出给予补偿的建议，如果本公司已经制定正式的解除劳动关系计划或提出自愿裁减建议并即将实施，同时本公司不能单方面撤回解除劳动关系计划或裁减建议的，确认因解除与职工劳动关系给予补偿产生的预计负债，并计入当期损益。执行《企业会计准则第 9 号——职工薪酬（2014 年修订）》后，职工薪酬的会计政策详见附注四、21。本公司采用追溯调整法对上述会计政策变更进行会计处理。	长期应付款	-488,619,356.90
		其他综合收益	41,522,709.22
		归属于少数股东的其他综合收益	175,758.87
		年初未分配利润	-240,148,945.46
		少数股东权益	-1,895,610.95
		管理费用	16,201,741.78
		财务费用	7,252,577.61
		所得税费用	-1,373,698.76
		归属于母公司所有者的净利润	-21,750,348.21
		少数股东损益	-330,272.42
		归属于母公司所有者权益	-220,376,584.45
《企业会计准则第 30 号——财务报表列报》	《企业会计准则第 30 号——财务报表列报（2014 年修订）》将其他综合收益划分为两类：(1)以后会计期间不能重分类进损益的其他综合收益项目；(2)以后会计期间在满足特定条件时将重分类进损益的其他综合收益项目，同时规范了持有待售等项目的列报。本财务报表已按该准则的规定进行列报，并对可比年度财务报表的列报进行了相应调整。	资本公积	-685,691.74
		其他综合收益	-181,541,542.54
		外币报表折算差额	182,227,234.28

31、重大会计判断和估计

本公司在运用会计政策过程中，由于经营活动内在的不确定性，本公司需要对无法准确

计量的报表项目的账面价值进行判断、估计和假设。这些判断、估计和假设是基于本公司管理层过去的历史经验，并在考虑其他相关因素的基础上做出的。这些判断、估计和假设会影响收入、费用、资产和负债的报告金额以及资产负债表日或有负债的披露。然而，这些估计的不确定性所导致的实际结果可能与本公司管理层当前的估计存在差异，进而造成对未来受影响的资产或负债的账面金额进行重大调整。

本公司对前述判断、估计和假设在持续经营的基础上进行定期复核，会计估计的变更仅影响变更当期的，其影响数在变更当期予以确认；既影响变更当期又影响未来期间的，其影响数在变更当期和未来期间予以确认。

于资产负债表日，本公司需对财务报表项目金额进行判断、估计和假设的重要领域如下：

（1）收入确认——建造合同

在建造合同结果可以可靠估计时，本公司采用完工百分比法在资产负债表日确认合同收入。合同的完工百分比是依照本附注四、24、“收入”所述方法进行确认的，在执行各该建造合同的各会计年度内累积计算。

在确定完工百分比、已发生的合同成本、预计合同总收入和总成本，以及合同可回收性时，需要作出重大判断。项目管理层主要依靠过去的经验和工作作出判断。预计合同总收入和总成本，以及合同执行结果的估计变更都可能对变更当期或以后期间的营业收入、营业成本，以及期间损益产生影响，且可能构成重大影响。

（2）租赁的归类

本公司根据《企业会计准则第 21 号——租赁》的规定，将租赁归类为经营租赁和融资租赁，在进行归类时，管理层需要对是否已将与租出资产所有权有关的全部风险和报酬实质上转移给承租人，或者本公司是否已经实质上承担与租入资产所有权有关的全部风险和报酬，作出分析和判断。

（3）坏账准备计提

本公司根据应收款项的会计政策，采用备抵法核算坏账损失。应收账款减值是基于评估应收账款的可收回性。鉴定应收账款减值要求管理层的判断和估计。实际的结果与原先估计的差异将在估计被改变的期间影响应收账款的账面价值及应收账款坏账准备的计提或转回。

(4) 存货跌价准备

本公司根据存货会计政策，按照成本与可变现净值孰低计量，对成本高于可变现净值及陈旧和滞销的存货，计提存货跌价准备。存货减值至可变现净值是基于评估存货的可售性及其可变现净值。鉴定存货减值要求管理层在取得确凿证据，并且考虑持有存货的目的、资产负债表日后事项的影响等因素的基础上作出判断和估计。实际的结果与原先估计的差异将在估计被改变的期间影响存货的账面价值及存货跌价准备的计提或转回。

(5) 金融工具公允价值

对不存在活跃交易市场的金融工具，本公司通过各种估值方法确定其公允价值。这些估值方法包括贴现现金流模型分析等。估值时本公司需对未来现金流量、信用风险、市场波动率和相关性等方面进行估计，并选择适当的折现率。这些相关假设具有不确定性，其变化会对金融工具的公允价值产生影响。

(6) 可供出售金融资产减值

本公司确定可供出售金融资产是否减值在很大程度上依赖于管理层的判断和假设，以确定是否需要在利润表中确认其减值损失。在进行判断和作出假设的过程中，本公司需评估该项投资的公允价值低于成本的程度和持续期间，以及被投资对象的财务状况和短期业务展望，包括行业状况、技术变革、信用评级、违约率和对手方的风险。

(7) 非金融非流动资产减值准备

本公司于资产负债表日对除金融资产之外的非流动资产判断是否存在可能发生减值的迹象。对使用寿命不确定的无形资产，除每年进行的减值测试外，当其存在减值迹象时，也进行减值测试。其他除金融资产之外的非流动资产，当存在迹象表明其账面金额不可收回时，进行减值测试。

当资产或资产组的账面价值高于可收回金额，即公允价值减去处置费用后的净额和预计未来现金流量的现值中的较高者，表明发生了减值。

公允价值减去处置费用后的净额，参考公平交易中类似资产的销售协议价格或可观察到的市场价格，减去可直接归属于该资产处置的增量成本确定。

在预计未来现金流量现值时，需要对该资产（或资产组）的产量、售价、相关经营成本以及计算现值时使用的折现率等作出重大判断。本公司在估计可收回金额时会采用所有能够

获得的相关资料，包括根据合理和可支持的假设所作出有关产量、售价和相关经营成本的预测。

本公司至少每年测试商誉是否发生减值。这要求对分配了商誉的资产组或者资产组组合的未来现金流量的现值进行预计。对未来现金流量的现值进行预计时，本公司需要预计未来资产组或者资产组组合产生的现金流量，同时选择恰当的折现率确定未来现金流量的现值。

(8) 折旧和摊销

本公司对投资性房地产、固定资产和无形资产在考虑其残值后，在使用寿命内按直线法计提折旧和摊销。本公司定期复核使用寿命，以决定将计入每个报告期的折旧和摊销费用数额。使用寿命是本公司根据对同类资产的以往经验并结合预期的技术更新而确定的。如果以前的估计发生重大变化，则会在未来期间对折旧和摊销费用进行调整。

(9) 递延所得税资产

在很有可能有足够的应纳税利润来抵扣亏损的限度内，本公司就所有未利用的税务亏损确认递延所得税资产。这需要本公司管理层运用大量的判断来估计未来应纳税利润发生的时间和金额，结合纳税筹划策略，以决定应确认的递延所得税资产的金额。

(10) 所得税

本公司在正常的经营活动中，有部分交易其最终的税务处理和计算存在一定的不确定性。部分项目是否能够在税前列支需要税收主管机关的审批。如果这些税务事项的最终认定结果同最初估计的金额存在差异，则该差异将对其最终认定期间的当期所得税和递延所得税产生影响。

(11) 内部退养福利及补充退休福利

本公司内部退养福利和补充退休福利费用支出及负债的金额依据各种假设条件确定。这些假设条件包括折现率、平均医疗费用增长率、内退人员及离退人员补贴增长率和其他因素。对于内部退养福利计划，实际结果和假设的差异将在发生时立即确认并计入当年费用。对于补充退休福利计划，实际结果和假设的差异将计入"其他综合收益"。尽管管理层认为已采用了合理假设，但实际经验值及假设条件的变化仍将影响本公司内部退养福利和补充退休福利的费用及负债余额。

(12) 预计负债

本公司根据合约条款、现有知识及历史经验，对产品质量保证、预计合同亏损、延迟交货违约金、弃置义务等估计并计提相应准备。在该等或有事项已经形成一项现时义务，且履行该等现时义务很可能导致经济利益流出本公司的情况下，本公司对或有事项按履行相关现时义务所需支出的最佳估计数确认为预计负债。预计负债的确认和计量在很大程度上依赖于管理层的判断。在进行判断过程中本公司需评估该等或有事项相关的风险、不确定性及货币时间价值等因素。

其中，本公司会就出售、维修及改造所售商品向客户提供的售后质量维修承诺预计负债。预计负债时已考虑本公司近期的维修经验数据，但近期的维修经验可能无法反映将来的维修情况。这项准备的任何增加或减少，均可能影响未来年度的损益。

(13) 公允价值计量

本公司的某些资产和负债在财务报表中按公允价值计量。在对某项资产或负债的公允价值作出估计时，本公司采用可获得的可观察市场数据。如果无法获得第一层次输入值，本公司会聘用第三方有资质的评估师来执行估价。在确定各类资产和负债的公允价值的过程中所采用的估值技术和输入值的相关信息在附注十中披露。

五、税项

1、主要税种及税率

税种	计税依据	税率
增值税	销售收入、加工及修理修配劳务收入以及进口货物金额	3%、10%、16%、17%
营业税	应税劳务收入、转让无形资产及销售不动产收入	3%、5%
城市维护建设税	应纳增值税及营业税额	1%、3%、5%、7%
企业所得税	应纳税所得额	15%、16.5%、25%、29%、30%
房产税	房屋原值的70%	1.2%
资源税	原矿产量	20元/吨、13元/吨

税种	计税依据	税率
城镇土地使用税	使用土地量	2元-30元/平方米

2、税收优惠及批文

(1) 于 2012 年 9 月 12 日，深圳市中金岭南科技有限公司被深圳市科技创新委员会认定为高新技术企业，有效期三年，根据企业所得税法的有关税收优惠规定，本期该公司按 15% 的税率计缴企业所得税。

(2) 于 2012 年 9 月 12 日，深圳华加日铝业有限公司被深圳市科技创新委员会认定为高新技术企业，有效期三年，根据企业所得税法的有关税收优惠规定，本期该公司按 15% 的税率计缴企业所得税。

(3) 于 2012 年 11 月 5 日，深圳华加日西林实业有限公司被深圳市科技创新委员会认定为高新技术企业，有效期三年，根据企业所得税法的有关税收优惠规定，本期该公司按 15% 的税率计缴企业所得税。

(4) 根据《自治区人民政府关于印发贯彻实施国务院西部大开发政策措施若干规定的通知》(桂政发[2001]100 号)和《关于深入实施西部大开发战略有关税收政策问题的通知》(财税[2011]58 号)以及《转发财政部海海关总署国家税务总局关于深入实施西部大开发战略有关税收政策问题的通知》(桂财税[2011]68 号)的有关规定，广西中金岭南矿业有限责任公司自 2011 年度至 2020 年度享受国家鼓励类税收优惠政策，减按 15% 的税率缴纳企业所得税。

3、其他说明

根据国家税务总局颁布的《跨地区经营汇总纳税企业所得税征收管理办法》(国家税务总局公告 2012 年第 57 号)的有关规定，本公司总机构与下属分支机构凡口铅锌矿、韶关冶炼厂和丹霞冶炼厂属跨地区经营汇总纳税企业。本公司总机构统一计算全部应纳税所得额后，依照 57 号文规定的比例计算划分不同地区机构的应纳企业所得税额。

六、合并财务报表项目注释

以下注释项目（含公司财务报表主要项目注释）除非特别指出，年初指 2014 年 1 月 1 日，年末指 2014 年 12 月 31 日。

1、货币资金

项目	年末余额			年初余额		
	外币金额	折算率	人民币金额	外币金额	折算率	人民币金额
库存现金：	-	-	229,011.76	-	-	182,285.18
-人民币	-	-	170,452.24	-	-	133,475.64
-美元	4,496.19	6.1190	27,512.18	2,128.58	6.0969	12,977.73
-澳元	327.89	5.0174	1,645.15	679.28	5.4301	3,688.57
-港元	10,334.32	0.78887	8,151.69	13,494.32	0.78623	10,609.64
-加元	-	-	-	184.88	5.7259	1,058.60
-比索	155,000.00	0.1371	21,250.50	150,000.00	0.1365	20,475.00
银行存款：	-	-	633,889,066.69	-	-	1,013,219,332.03
-人民币	-	-	449,075,679.83	-	-	845,103,197.58
-美元	27,220,832.48	6.1190	166,564,273.95	22,456,617.35	6.0969	136,915,746.66
-澳元	361,919.97	5.0174	1,815,896.56	1,892,162.07	5.4301	10,274,629.25
-欧元	2,254.38	7.4556	16,807.75	569,596.24	8.4189	4,795,373.79
-港元	5,174,839.93	0.78887	4,082,275.98	3,566,738.01	0.78623	2,804,276.43
-马来西亚币	6,419.44	1.76252	11,314.38	57,520.79	1.847	106,240.90
-加元	177,199.30	5.2755	934,814.91	146,700.57	5.7259	839,992.79
-比索	38,332,778.79	0.1371	5,255,423.97	39,532,724.59	0.1365	5,396,216.91
-日元	119,378,236.00	0.051371	6,132,579.36	120,824,528.00	0.0578	6,983,657.72
存放中央银行	-	-	23,852,884.73	-	-	10,121,973.06

项目	年末余额			年初余额		
	外币金额	折算率	人民币金额	外币金额	折算率	人民币金额
款项—备付金:						
-人民币	-	-	23,852,884.73	-	-	10,121,973.06
其他货币资金:	-	-	209,762,455.70	-	-	223,813,160.02
-人民币	-	-	84,408,422.86	-	-	91,202,087.04
-美元	275,821.80	6.1190	1,687,753.59	25,819.71	6.0969	157,420.19
-澳元	24,412,616.12	5.0174	122,487,860.12	24,391,742.00	5.4301	132,449,598.23
-比索	6,662,146.08	0.1371	913,380.23	29,703.71	0.1365	4,054.56
-加元	50,239.58	5.2755	265,038.90			
合计	-	-	867,733,418.88			1,247,336,750.29
其中:存放在境外的款项总额	-	-	298,791,823.69			275,694,215.62

其他货币资金年末余额为 209,762,455.70 元,其中法定存款准备金为 78,420,780.71 元,环保履约保证金为 122,752,899.02 元,保函保证金以及其他银行保证金 8,588,775.97 元。环保履约保证金是本公司之子公司佩利雅公司按政府规定存入银行的保证金,用以承诺履行今后矿山所发生的环境恢复义务。

2、以公允价值计量且其变动计入当期损益的金融资产

(1) 分类

项目	年末余额	年初余额
交易性金融资产	3,428,643.08	2,999,100.89
其中: 债务工具投资	3,044,068.95	2,565,691.60
权益工具投资	384,574.13	433,409.29
合计	3,428,643.08	2,999,100.89

(2) 其他说明

权益工具投资是本公司之子公司购入的股票，按期末股票收市价确定的公允价值入账。该等投资变现不存在重大限制。

债务工具投资是本公司之子公司购入的债券，按期末债券收市价确定的公允价值入账。该等投资变现不存在重大限制。

3、应收票据

(1) 应收票据分类

项目	年末余额	年初余额
银行承兑	167,176,031.93	111,891,323.71
商业承兑	572,353.20	-
合计	167,748,385.13	111,891,323.71

(2) 年末已质押的应收票据情况

项目	年末已质押金额
银行承兑票据	99,192,929.44

(3) 年末已背书或贴现且在资产负债表日尚未到期的应收票据

项目	年末终止确认金额	年末未终止确认金额
银行承兑票据	14,985,206.67	-

4、应收账款

(1) 应收账款分类披露

类别	年末余额				账面价值
	账面余额		坏账准备		
	金额	比例 (%)	金额	计提比例 (%)	

类别	年末余额				账面价值
	账面余额		坏账准备		
	金额	比例 (%)	金额	计提比例 (%)	
单项金额重大并单独计提坏账准备的应收款项	-	-	-	-	-
按信用风险特征组合计提坏账准备的应收款项	344,502,943.90	98.66	36,351,258.50	10.55	308,151,685.40
未逾期款项	265,090,436.19	75.92	1,325,452.18	0.50	263,764,984.01
已逾期款项	79,412,507.71	22.74	35,025,806.32	44.11	44,386,701.39
单项金额不重大但单独计提坏账准备的应收款项	4,677,201.61	1.34	3,829,655.49	81.88	847,546.12
合计	349,180,145.51	100.00	40,180,913.99	11.51	308,999,231.52

(续)

类别	年初余额				账面价值
	账面余额		坏账准备		
	金额	比例 (%)	金额	计提比例 (%)	
单项金额重大并单独计提坏账准备的应收款项	-	-	-	-	-
按信用风险特征组合计提坏账准备的应收款项	457,675,914.04	99.28	35,272,577.48	7.71	422,403,336.56
未逾期款项	390,473,167.48	84.70	1,952,365.84	0.50	388,520,801.64
已逾期款项	67,202,746.56	14.58	33,320,211.64	49.58	33,882,534.92
单项金额不重大但单独计提坏账准备的应收款项	3,329,281.02	0.72	3,329,265.12	100.00	15.90
合计	461,005,195.06	100.00	38,601,842.60	8.37	422,403,352.46

按组合计提坏账准备的应收账款

A、 组合中，采用余额百分比法计提坏账准备的应收账款：

组合名称	年末余额		
	应收账款	坏账准备	计提比例

组合名称	年末余额		
	应收账款	坏账准备	计提比例
未逾期款项	265,090,436.19	1,325,452.18	0.50%

B、 组合中，按账龄分析法计提坏账准备的应收账款：

已逾期款项	年末余额		
	应收账款	坏账准备	计提比例
1 年以内	33,627,148.71	1,681,357.44	5.00%
1 至 2 年	11,869,240.01	1,780,386.00	15.00%
2 至 3 年	2,637,206.97	791,162.09	30.00%
3 至 4 年	1,002,207.86	501,103.93	50.00%
4 至 5 年	24,536.48	19,629.18	80.00%
5 年以上	30,252,167.68	30,252,167.68	100.00%
合计	79,412,507.71	35,025,806.32	44.11%

(2) 本年计提、收回或转回的坏账准备情况

本年计提坏账准备金额 2,135,918.11 元；本年无收回或转回坏账准备金额。

(3) 本年实际核销的应收账款情况

本年实际核销应收账款 556,846.72 元，该债权人因停业关闭，致应收款项无法收回，该应收账款核销已经本公司董事局会议审议通过。

(4) 按欠款方归集的年末余额前五名的应收账款情况

本公司本年按欠款方归集的年末余额前五名应收账款汇总金额为 108,286,346.80 元，占应收账款年末余额合计数的比例为 31.01%，相应计提的坏账准备年末余额汇总金额为 1,593,129.21 元。

5、预付款项

(1) 预付款项按账龄列示

账龄	年末余额		年初余额	
	金额	比例 (%)	金额	比例 (%)
1 年以内	102,141,624.92	80.64	74,368,355.28	53.19
1 至 2 年	5,257,763.85	4.15	50,342,188.58	36.01
2 至 3 年	5,338,280.15	4.21	13,646,545.92	9.76
3 年以上	13,930,123.70	11.00	1,452,555.72	1.04
合计	126,667,792.62	100.00	139,809,645.50	100.00

(2) 按预付对象归集的年末余额前五名的预付款情况

本公司按预付对象归集的年末余额前五名预付账款汇总金额为 60,710,755.32 元，占预付账款年末余额合计数的比例为 47.93%。

6、应收利息

(1) 应收利息分类

项目	年末余额	年初余额
定期存款	571,194.44	-
合计	571,194.44	-

7、其他应收款

(1) 其他应收款分类披露

类别	年末余额				账面价值
	账面余额		坏账准备		
	金额	比例 (%)	金额	计提比例 (%)	
单项金额重大并单独计提坏账准备的其他应收款	2,585,994.16	2.32	2,585,994.16	100.00	-

类别	年末余额				
	账面余额		坏账准备		账面价值
	金额	比例 (%)	金额	计提比例 (%)	
按信用风险特征组合计提坏账准备的其他应收款	105,398,990.81	94.83	10,541,757.22	10.00	94,857,233.59
未逾期款项	83,200,836.08	74.86	416,124.72	0.50	82,784,711.36
已逾期款项	22,198,154.73	19.97	10,125,632.50	45.61	12,072,522.23
单项金额不重大但单独计提坏账准备的其他应收款	3,171,229.72	2.85	118,506.91	3.74	3,052,722.81
合计	111,156,214.69	100.00	13,246,258.29	11.92	97,909,956.40

(续)

类别	年初余额				
	账面余额		坏账准备		账面价值
	金额	比例 (%)	金额	计提比例 (%)	
单项金额重大并单独计提坏账准备的其他应收款	11,794,683.34	8.37	11,794,683.34	100.00	-
按信用风险特征组合计提坏账准备的其他应收款	125,103,730.60	88.77	9,418,519.85	7.53	115,685,210.75
未逾期款项	107,894,670.87	76.56	539,473.35	0.50	107,355,197.52
已逾期款项	17,209,059.73	12.21	8,879,046.50	51.60	8,330,013.23
单项金额不重大但单独计提坏账准备的其他应收款	4,027,247.07	2.86	673,468.25	16.72	3,353,778.82
合计	140,925,661.01	100.00	21,886,671.44	15.53	119,038,989.57

① 单项金额重大并单项计提坏账准备的其他应收款坏账准备计提情况

其他应收款	年末余额			
	其他应收款	坏账准备	计提比例	计提理由
韶关市达威工贸有限公司	2,585,994.16	2,585,994.16	100%	估计难以收回

②按组合计提坏账准备的其他应收款

A、 组合中，采用余额百分比法计提坏账准备的其他应收款：

组合名称	年末余额		
	其他应收款	坏账准备	计提比例
未逾期款项	83,200,836.08	416,124.72	0.50%

B、 组合中，按账龄分析法计提坏账准备的其他应收款：

已逾期款项	年末余额		
	其他应收款	坏账准备	计提比例
1 年以内	3,273,892.06	163,694.61	5.00%
1 至 2 年	7,571,262.96	1,135,689.44	15.00%
2 至 3 年	3,420,129.70	1,026,038.91	30.00%
3 至 4 年	38,750.00	19,375.00	50.00%
4 至 5 年	566,427.34	453,141.87	80.00%
5 年以上	7,327,692.67	7,327,692.67	100.00%
合计	22,198,154.73	10,125,632.50	45.61%

(2) 本年计提、收回或转回的坏账准备情况

本年计提坏账准备金额 668,276.03 元；本年无收回或转回坏账准备金额。

(3) 本年实际核销的其他应收款情况

单位名称	款项性质	核销金额	核销原因	履行的核销程序	是否因关联交易产生
中国有色金属进出口深圳公司	往来款	9,208,689.18	无法收回	董事局批准	是
深圳市金利顺报关有限公司	往来款	100,000.00	无法收回	董事局批准	否
合计		9,308,689.18			

(4) 其他应收款按款项性质分类情况

款项性质	年末账面余额	年初账面余额
------	--------	--------

保证金及押金	68,676,609.94	82,028,303.42
代垫款项	17,298,971.47	27,827,357.26
员工备用金	2,511,276.23	3,644,936.53
往来款	22,669,357.05	27,425,063.80
合计	111,156,214.69	140,925,661.01

(5) 其他应收款金额前五名单位情况

单位名称	款项性质	年末余额	账龄	占其他应收款 年末总额的比例 (%)	坏账准备 年末余额
天津市和平区土地整理中心	保证金	50,800,000.00	未逾期	45.70	254,000.00
温州市中金岭南科技环保有限公司	往来款	7,007,004.71	1-3 年	6.30	1,502,101.41
仁化县国土资源局	保证金	6,456,000.00	未逾期	5.81	32,280.00
广西省财政厅	保证金	3,894,335.80	未逾期	3.50	19,471.68
韶关市达威工贸有限公司	材料款	2,585,994.16	5 年以上	2.33	2,585,994.16
合计		70,743,334.67		63.64	4,393,847.25

8、存货

(1) 存货分类

项目	年末余额		
	账面余额	跌价准备	账面价值
产成品及库存商品	461,948,168.15	37,548,452.66	424,399,715.49
发出商品	25,231,229.03	15,358,271.77	9,872,957.26
原材料	690,636,470.83	7,139,455.17	683,497,015.66
在产品	435,710,351.52	-	435,710,351.52

委托加工物资	13,589,846.47	1,003,291.08	12,586,555.39
开发产品	147,407,367.43	-	147,407,367.43
包装物及低值易耗品等	130,598,276.14	-	130,598,276.14
合计	1,905,121,709.57	61,049,470.68	1,844,072,238.89

(续)

项目	年初余额		
	账面余额	跌价准备	账面价值
产成品及库存商品	447,471,040.51	6,930,492.05	440,540,548.46
发出商品	7,335,490.82	-	7,335,490.82
原材料	681,926,790.48	21,852,128.57	660,074,661.91
在产品	449,745,350.95	6,670,967.76	443,074,383.19
委托加工物资	21,305,539.06	1,003,291.08	20,302,247.98
开发产品	177,763,052.66	-	177,763,052.66
包装物及低值易耗品等	122,721,086.79	-	122,721,086.79
合计	1,908,268,351.27	36,456,879.46	1,871,811,471.81

(2) 存货跌价准备

项目	年初余额	本年增加金额		本年减少金额		年末余额
		计提	其他	转回或转销	其他	
产成品及库存商品	6,930,492.05	39,483,465.38	-4,169,101.55	4,696,403.22	-	37,548,452.66
发出商品	-	4,518,202.46	10,840,069.31	-	-	15,358,271.77
原材料	21,852,128.57	354,504.39	-	15,067,177.79	-	7,139,455.17
在产品	6,670,967.76	-	-6,670,967.76	-	-	-
委托加工物资	1,003,291.08	-	-	-	-	1,003,291.08

项目	年初余额	本年增加金额		本年减少金额		年末余额
		计提	其他	转回或转销	其他	
开发产品	-	-	-	-	-	-
包装物及低值易耗品等	-	-	-	-	-	-
合计	36,456,879.46	44,356,172.23	-	19,763,581.01	-	61,049,470.68

(3) 存货跌价准备计提和转回原因

存货跌价准备均是按其可变现净值低于存货成本的差额计提。本期转销的原因是该等存货已售出，成本结转所致。

9、其他流动资产

项目	年末余额	年初余额
待抵扣增值税进项税额	256,022,365.78	260,311,005.85

10、可供出售金融资产

(1) 可供出售金融资产情况

项目	年末余额			年初余额		
	账面余额	减值准备	账面价值	账面余额	减值准备	账面价值
可供出售权益工具	38,489,321.39	5,212,006.59	33,277,314.80	33,385,475.39	5,212,006.59	28,173,468.80
其中：按公允价值计量	20,273,187.17	-	20,273,187.17	15,169,341.17	-	15,169,341.17
按成本计量	18,216,134.22	5,212,006.59	13,004,127.63	18,216,134.22	5,212,006.59	13,004,127.63
合计	38,489,321.39	5,212,006.59	33,277,314.80	33,385,475.39	5,212,006.59	28,173,468.80

(2) 年末按公允价值计量的可供出售金融资产

可供出售金融资产分类	可供出售权益工具
权益工具的成本	13,699,926.66

可供出售金融资产分类	可供出售权益工具
公允价值	20,273,187.17
累计计入其他综合收益的公允价值变动金额	6,573,260.51
已计提减值金额	-

(3) 年末按成本计量的可供出售金融资产

被投资单位	账面余额				减值准备				在被投资单位 持股比例 (%)	本年现 金红利
	年初	本年 增加	本年 减少	年末	年初	本年 增加	本年 减少	年末		
中国有色金属工业总公司财务公司	2,212,006.59	-	-	2,212,006.59	2,212,006.59	-	-	2,212,006.59	1.20	-
广发银行	8,853,075.00	-	-	8,853,075.00	-	-	-	-	0.02	-
山东景之酒业有限公司	3,159,000.00	-	-	3,159,000.00	-	-	-	-	2.25	-
温州市中金岭南科技环保有限公司	992,052.63	-	-	992,052.63	-	-	-	-	5.06	-
广东广建集团股份有限公司	3,000,000.00	-	-	3,000,000.00	3,000,000.00	-	-	3,000,000.00	1.94	-
合计	18,216,134.22	-	-	18,216,134.22	5,212,006.59	-	-	5,212,006.59		-

(4) 本年可供出售金融资产减值的变动情况

可供出售金融资产分类	可供出售权益工具	合计
年初已计提减值余额	5,212,006.59	5,212,006.59
本年计提	-	-
本年减少	-	-
年末已计提减值余额	5,212,006.59	5,212,006.59

11、长期股权投资

被投资单位	年初余额	本年增减变动
-------	------	--------

		追加投资	减少投资	权益法下确认的 投资损益	其他 综合收益调整	其他权益变动
联营企业						
深圳市金洲精工科技股份 有限公司	54,792,755.50	-	-	18,592,370.41	-	-
广州华立颜料化工有限 公司	15,850,877.54	-	-	37,610,044.56	-	-
深圳金粤幕墙装饰工程有 限公司	51,402,074.42	-	-	4,867,064.01	-	-
爱尔兰 Ballinalack 资源有 限公司	26,297,080.65	-	-	-327,304.96	-	-
华日轻金(深圳)有限公司	35,998,619.99	-	-	1,492,144.32	-	-
深圳金汇城金属板材有 限公司	1,265,170.15	-	-	-2,684.09	-	-
合计	185,606,578.25	-	-	62,231,634.25	-	-

(续)

被投资单位	本年增减变动			年末余额	减值准备 年末余额
	宣告发放现金股利 或利润	计提减值准备	其他		
联营企业					
深圳市金洲精工科技股份 有限公司	-	-	-	73,385,125.91	-
广州华立颜料化工有限 公司	-	-	-	53,460,922.10	-
深圳金粤幕墙装饰工程有 限公司	-	-	50,682.54	56,319,820.97	-
爱尔兰 Ballinalack 资源有 限公司	-	-	-	25,969,775.69	-
华日轻金(深圳)有限公司	-	-	-	37,490,764.31	-
深圳金汇城金属板材有 限公司	-	-	-	1,262,486.06	-
合计	-	-	50,682.54	247,888,895.04	-

12、投资性房地产

(1) 采用成本计量模式的投资性房地产

项目	房屋、建筑物	土地使用权	在建工程	合计
一、账面原值				
1、年初余额	41,309,951.58	-	-	41,309,951.58
2、本年增加金额	-	-	-	-
3、本年减少金额	1,858,890.10	-	-	1,858,890.10
(1) 处置	1,858,890.10	-	-	1,858,890.10
(2) 其他转出	-	-	-	-
4、年末余额	39,451,061.48	-	-	39,451,061.48
二、累计折旧和累计摊销				
1、年初余额	18,228,401.48	-	-	18,228,401.48
2、本年增加金额	1,333,912.54	-	-	1,333,912.54
(1) 计提或摊销	1,333,912.54	-	-	1,333,912.54
3、本年减少金额	351,256.94	-	-	351,256.94
(1) 处置	351,256.94	-	-	351,256.94
(2) 其他转出	-	-	-	-
4、年末余额	19,211,057.08	-	-	19,211,057.08
三、减值准备				
1、年初余额	310,299.24	-	-	310,299.24
2、本年增加金额	-	-	-	-
(1) 计提	-	-	-	-
3、本年减少金额	-	-	-	-

项目	房屋、建筑物	土地使用权	在建工程	合计
(1) 处置	-	-	-	-
(2) 其他转出	-	-	-	-
4、年末余额	310,299.24	-	-	310,299.24
四、账面价值	19,929,705.16	-	-	19,929,705.16
1、年末账面价值	19,929,705.16	-	-	19,929,705.16
2、年初账面价值	22,771,250.86	-	-	22,771,250.86

13、固定资产

(1) 固定资产情况

项目	房屋及建筑物	专用设备	通用设备	运输设备	其他	合计
一、账面原值						
1、年初余额	3,023,226,387.99	2,405,682,058.61	1,450,501,339.68	209,361,506.88	524,781,203.81	7,613,552,496.97
2、本年增加金额	723,915,055.06	181,309,641.41	62,467,297.88	8,427,204.74	17,658,725.82	993,777,924.91
(1) 购置	92,633,311.95	60,375,371.95	5,943,784.75	8,427,204.74	3,296,186.49	170,675,859.88
(2) 在建工程转入	631,281,743.11	120,934,269.46	56,523,513.13	-	14,362,539.33	823,102,065.03
3、本年减少金额	61,944,230.59	129,104,489.57	60,891,471.40	7,426,024.63	19,488,966.82	278,855,183.01
(1) 处置或报废	55,868,644.67	97,099,011.85	12,754,243.65	6,908,506.27	15,630,029.27	188,260,435.71
(2) 汇率变动	6,075,585.92	32,005,477.72	48,137,227.75	517,518.36	3,858,937.55	90,594,747.30
4、年末余额	3,685,197,212.46	2,457,887,210.45	1,452,077,166.16	210,362,686.99	522,950,962.81	8,328,475,238.87
二、累计折旧						
1、年初余额	1,090,816,611.64	1,091,459,966.50	662,628,141.76	134,084,875.40	221,465,921.72	3,200,455,517.02
2、本年增加金额	168,590,668.42	160,455,762.08	76,589,868.03	17,318,664.51	19,306,306.24	442,261,269.28

项目	房屋及建筑物	专用设备	通用设备	运输设备	其他	合计
(1) 计提	168,590,668.42	160,455,762.08	76,589,868.03	17,318,664.51	19,306,306.24	442,261,269.28
3、本年减少金额	41,852,999.89	88,348,080.10	23,737,336.12	6,496,863.00	17,977,742.13	178,413,021.24
(1) 处置或报废	39,843,432.78	70,418,498.87	7,600,733.82	6,037,886.02	14,873,202.57	138,773,754.06
(2) 汇率变动	2,009,567.11	17,929,581.23	16,136,602.30	458,976.98	3,104,539.56	39,639,267.18
4、年末余额	1,217,554,280.17	1,163,567,648.48	715,480,673.67	144,906,676.91	222,794,485.83	3,464,303,765.06
三、减值准备						
1、年初余额	37,019,097.92	129,774,141.34	215,274,129.03	-	7,182,859.07	389,250,227.36
2、本年增加金额	-	-	-	-	-	-
(1) 计提	-	-	-	-	-	-
3、本年减少金额	2,257,042.52	12,582,039.95	16,447,012.14	-	545,913.70	31,832,008.31
(1) 处置或报废	-	5,770,370.67	92,734.79	-	-	5,863,105.46
(2) 汇率变动	2,257,042.52	6,811,669.28	16,354,277.35	-	545,913.70	25,968,902.85
4、年末余额	34,762,055.40	117,192,101.39	198,827,116.89	-	6,636,945.37	357,418,219.05
四、账面价值						
1、年末账面价值	2,432,880,876.89	1,177,127,460.58	537,769,375.60	65,456,010.08	293,519,531.61	4,506,753,254.76
2、年初账面价值	1,895,390,678.43	1,184,447,950.77	572,599,068.89	75,276,631.48	296,132,423.02	4,023,846,752.59

(2) 通过融资租赁租入的固定资产情况

项目	账面原值	累计折旧	减值准备	账面价值
专用设备	254,419,500.22	159,772,921.81	33,906,165.96	60,740,412.45

(3) 未办妥产权证书的固定资产情况

项目	账面价值	未办妥产权证书的原因
本公司韶关冶炼厂部分厂房	374,036,657.54	该等建筑物占用的土地是租赁本公司之控股股东广东省广晟经营有限公司，因此未取得房产证

本公司丹霞冶炼厂厂房	618,021,379.64	正在办理中
------------	----------------	-------

14、在建工程

(1) 在建工程情况

项目	年末余额			年初余额		
	账面余额	减值准备	账面价值	账面余额	减值准备	账面价值
在建工程	521,721,612.98	-	521,721,612.98	604,638,457.12	-	604,638,457.12

(2) 重要在建工程项目本年变动情况

项目名称	预算数	年初余额	本年增加 金额	本年转入 固定资产金额	本年 其他减少金额	年末余额
韶冶易地升级改造	150,792,400.00	31,795,543.32	11,203,155.57	-	-	42,998,698.89
污水综合治理技术改造	41,000,000.00	546,000.00	8,732,116.94	9,278,116.94	-	-
稀贵金属综合回收项目	100,000,000.00	3,760,187.35	5,776,229.18	-	-	9,536,416.53
硫酸锌结晶扩能	34,000,000.00	29,836,442.08	964,500.85	30,800,942.93	-	-
尾矿库扩容及并库工程	226,448,600.00	13,928,369.47	3,137,467.26	16,286,927.87	-	778,908.86
井下六大系统安全避险初期建设	39,507,000.00	5,409,683.47	6,576,973.49	-	-	11,986,656.96
深部 4#溜井工程项目	12,000,000.00	8,329,560.56	2,749,902.50	-	-	11,079,463.06
废水净化与回用工程项目	15,000,000.00	5,178,658.90	771,698.11	5,950,357.01	-	-
研发大楼	25,000,000.00	11,088,709.24	8,428,792.60	-	-	19,517,501.84
侧面复合金属材料	11,000,000.00	9,936,483.64	-	-	9,936,483.64	-
外围找矿、探矿工程	179,180,000.00	25,206,268.57	4,691,890.83	-	-	29,898,159.40
3000t/d 扩产改造工程	299,826,800.00	195,558,724.76	100,187,875.14	249,413,780.02	-	46,332,819.88
开拓工程	30,000,000.00	5,200,000.00	20,287,945.38	25,487,945.38	-	-

项目名称	预算数	年初余额	本年增加 金额	本年转入 固定资产金额	本年 其他减少金额	年末余额
矿区深部水文、工程、环境地质勘察	16,400,000.00	-	13,153,934.42	-	-	13,153,934.42
铝合金材料及制品技改扩建工程	149,600,000.00	68,972,812.23	25,827,259.47	66,628,505.17	-	28,171,566.53
South Development	110,811,397.16	25,248,299.38	182,452,499.34	186,529,985.83	-	21,170,812.89
综合信息化系统	4,000,000.00	-	4,234,389.62	4,234,389.62	-	-
矿区照明网络系统改造	4,850,000.00	-	3,980,000.00	-	-	3,980,000.00
环境空气质量自动检测系统	4,370,000.00	-	3,591,795.01	-	-	3,591,795.01
4#井井口硬化和围墙建设	3,200,000.00	-	2,611,969.97	-	-	2,611,969.97
矿区道路	2,200,000.00	-	1,963,481.12	1,513,481.12	-	450,000.00
其他	-	164,642,714.15	393,313,581.97	226,977,633.14	54,515,754.24	276,462,908.74
合计		604,638,457.12	804,637,458.77	823,102,065.03	64,452,237.88	521,721,612.98

(续)

工程名称	工程累计投入占 预算比例 (%)	工程 进度	利息资本化累计金额	其中：本年利息 资本化金额	本年利息 资本化率 (%)	资金来源
韶冶易地升级改造	28.52	在建	-	-	-	自筹
污水综合治理技术改造	63.30	在建	-	-	-	自筹
稀贵金属综合回收项目	9.54	在建	-	-	-	自筹
硫酸锌结晶扩能	90.59	完工	-	-	-	自筹
尾矿库扩容及并库工程	105.72	在建	-	-	-	自筹
井下六大系统安全避险初期建设	80.24	在建	-	-	-	自筹
深部 4#溜井工程项目	92.33	在建	-	-	-	自筹
废水净化与回用工程项目	39.67	完工	-	-	-	自筹

工程名称	工程累计投入占 预算比例 (%)	工程 进度	利息资本化累计金额	其中：本年利息 资本化金额	本年利息 资本化率 (%)	资金来源
研发大楼	78.07	在建	1,023,668.68	1,023,668.68	6.30	贷款
侧面复合金属材料	90.33	完工	-	-	-	自筹
外围找矿、探矿工程	98.25	在建	6,738,532.20	1,382,152.50	6.35	贷款
3000t/d 扩产改造工程	98.64	在建	33,646,109.83	16,610,099.63	6.35	贷款
开拓工程	84.96	完工	1,328,530.90	1,328,530.90	6.35	贷款
矿区深部水文、工程、环境 地质勘察	80.21	在建	569,424.09	569,424.09	6.35	贷款
铝合金材料及制品技改扩 建工程	63.37	在建	-	-	-	自筹
South Development	187.44	在建	-	-	-	自筹
综合信息化系统	105.86	完工	-	-	-	自筹
矿区照明网络系统改造	82.06	在建	-	-	-	自筹
环境空气质量自动检测系 统	82.19	在建	-	-	-	自筹
4#井井口硬化和围墙建设	81.62	在建	-	-	-	自筹
矿区道路	89.25	在建	-	-	-	自筹
其他	-	-	760,183.88	760,183.88	6.35	-
总计			44,066,449.58	21,674,059.68		

15、工程物资

项目	年末余额	年初余额
工程设备	18,907,401.27	21,718,197.90
工程材料	3,163,980.54	2,690,830.01
合计	22,071,381.81	24,409,027.91

16、无形资产

(1) 无形资产情况

项目	土地使用权	出租汽车 营运车牌	矿产权	软件	冲孔钢带 生产专利权	专有技术	合计
一、账面原值							
1、年初余额	282,380,779.36	76,947,000.00	4,099,728,781.28	15,039,303.24	1,200,000.00	61,446,768.48	4,536,742,632.36
2、本年增加	45,517,837.07	-	34,677,081.53	422,968.28	-	52,165,670.29	132,783,557.17
(1) 购建	45,517,837.07	-	34,677,081.53	422,968.28	-	2,036,743.49	82,654,630.37
(2) 内部研发	-	-	-	-	-	1,177,926.80	1,177,926.80
(3) 投资投入	-	-	-	-	-	48,951,000.00	48,951,000.00
3、本年减少	8,219,352.66	-	75,830,769.39	-	-	-	84,050,122.05
(1) 处置	8,219,352.66	-	-	-	-	-	8,219,352.66
(2) 汇率变动	-	-	75,830,769.39	-	-	-	75,830,769.39
4、年末余额	319,679,263.77	76,947,000.00	4,058,575,093.42	15,462,271.52	1,200,000.00	113,612,438.77	4,585,476,067.48
二、累计摊销							
1、年初余额	31,883,839.12	50,576,396.49	803,351,926.97	10,393,121.08	1,200,000.00	19,922,866.04	917,328,149.70
2、本年增加	7,589,841.35	4,907,271.96	196,025,973.02	1,629,375.28	-	6,924,733.22	217,077,194.83
(1) 计提	7,589,841.35	4,907,271.96	196,025,973.02	1,629,375.28	-	6,924,733.22	217,077,194.83
3、本年减少	8,219,352.66	-	19,569,746.81	-	-	-	27,789,099.47
(1) 处置	8,219,352.66	-	-	-	-	-	8,219,352.66
(2) 汇率变动	-	-	19,569,746.81	-	-	-	19,569,746.81
4、年末余额	31,254,327.81	55,483,668.45	979,808,153.18	12,022,496.36	1,200,000.00	26,847,599.26	1,106,616,245.06
三、减值准备							

项目	土地使用权	出租汽车 营运车牌	矿产权	软件	冲孔钢带 生产专利权	专有技术	合计
1、年初余额	-	-	3,444,938.95	-	-	8,202,000.00	11,646,938.95
2、本年增加	-	-	-	-	-	-	-
(1) 计提	-	-	-	-	-	-	-
3、本年减少	-	-	261,823.22	-	-	-	261,823.22
(1) 处置	-	-	-	-	-	-	-
(2) 汇率变动	-	-	261,823.22	-	-	-	261,823.22
4、年末余额	-	-	3,183,115.73	-	-	8,202,000.00	11,385,115.73
四、账面价值							
1、年末账面价值	288,424,935.96	21,463,331.55	3,075,583,824.51	3,439,775.16	-	78,562,839.51	3,467,474,706.69
2、年初账面价值	250,496,940.24	26,370,603.51	3,292,931,915.36	4,646,182.16	-	33,321,902.44	3,607,767,543.71

17、开发支出

项目	年初余额	本年增加		本年减少		年末余额
		内部开发支出	其他	确认为 无形资产	转入当期损益	
侧面复合金属带 材技术开发	-	17,411,201.50	-	-	-	17,411,201.50
银粉银浆	-	1,177,926.80	-	1,177,926.80	-	-
合计	-	18,589,128.30	-	1,177,926.80	-	17,411,201.50

18、商誉

(1) 商誉账面原值

被投资单位名称或	年初余额	本年增加	本年减少	年末余额
----------	------	------	------	------

形成商誉的事项		企业合并	处置	
广西中金岭南矿业有限责任公司	70,079,321.81	-	-	70,079,321.81
佩利雅公司	51,543,152.12	-	-	51,543,152.12
深圳市华加日西林实业有限公司	3,305,067.29	-	-	3,305,067.29
合计	124,927,541.22	-	-	124,927,541.22

(1) 2008 年本公司收购武宣县盘龙铅锌矿有限责任公司（现名广西中金岭南矿业有限责任公司）时，企业合并成本 341,000,000.00 元，大于确认的被购买方可辨认净资产公允价值份额 270,920,678.19 元，形成的差异为 70,079,321.81 元；

(2) 2009 年本公司收购佩利雅公司时，企业合并成本 407,979,048.34 元，大于确认的被购买方可辨认净资产公允价值份额 356,435,896.22 元，形成的差异为 51,543,152.12 元；

(3) 2009 年本公司之子公司深圳华加日铝业有限公司收购深圳市华加日西林实业有限公司时，企业合并成本 128,549,615.82 元，大于确认的被购买方可辨认净资产公允价值份额 125,244,548.53 元，形成的差异为 3,305,067.29 元。

本公司预计该等公司未来期间均具有较强盈利能力，本公司已对其进行商誉减值测试，无需提取商誉减值准备。

19、长期待摊费用

项目	年初余额	本年增加金额	本年摊销金额	其他减少金额	年末数
办公区域装修等	5,478,330.22	66,868.46	1,801,489.18	-	3,743,709.50

20、递延所得税资产/递延所得税负债

(1) 递延所得税资产明细

项目	年末余额		年初余额	
	递延所得税资产	可抵扣暂时性差异	递延所得税资产	可抵扣暂时性差异
计提减值准备的资产	22,819,779.13	106,429,317.96	16,487,120.24	90,606,359.08

项目	年末余额		年初余额	
	递延所得税资产	可抵扣暂时性差异	递延所得税资产	可抵扣暂时性差异
按公允价值或摊余成本计量的资产或负债	17,141,780.87	57,139,269.58	18,578,457.88	61,935,842.93
可弥补亏损	412,124,246.37	1,373,967,241.56	384,992,873.82	1,284,780,525.83
内退及离退休薪酬	91,369,454.34	365,477,817.40	54,721,728.12	364,811,520.75
应付职工薪酬余额	31,440,474.48	104,801,581.62	31,503,824.58	105,012,748.59
未实现内部销售损益	11,127,989.33	44,511,957.31	11,902,000.60	47,608,002.40
预计负债及预提费用	64,832,210.50	216,107,368.35	55,668,854.37	185,562,847.89
与税法有差异的外币折算	29,182,739.87	97,275,799.57	33,137,761.27	110,459,204.24
其他	3,266,675.92	11,096,627.16	16,140,186.81	54,142,549.94
合计	683,305,350.81	2,376,806,980.51	623,132,807.69	2,304,919,601.65

(2) 递延所得税负债明细

项目	年末余额		年初余额	
	递延所得税负债	应纳税暂时性差异	递延所得税负债	应纳税暂时性差异
按公允价值或摊余成本计量的资产或负债	1,630,477.20	6,521,908.78	382,387.19	1,529,548.75
企业合并确认的被购买方可辨认净资产公允价值与其账面价值的差额	330,965,897.83	1,183,732,825.31	334,337,024.65	1,198,336,339.37
折旧或摊销年限和税局规定不符的资产	168,708,101.65	562,360,338.83	157,398,520.15	524,661,733.82
与税法有差异的资产价值	11,309,973.41	37,699,911.36	11,725,342.41	39,084,474.69
其他	1,104,193.76	3,680,645.88	1,401,596.77	4,671,989.24
合计	513,718,643.85	1,793,995,630.16	505,244,871.17	1,768,284,085.87

(3) 未确认递延所得税资产明细

项目	年末余额	年初余额
可抵扣暂时性差异	32,711,810.00	30,562,786.65
可抵扣亏损	125,735,702.12	147,688,478.50
合计	158,447,512.12	178,251,265.15

(4) 未确认递延所得税资产的可抵扣亏损将于以下年度到期

年份	年末余额	年初余额
2015	14,530,821.93	18,282,328.20
2016	16,945,585.09	18,334,073.71
2017	59,717,462.91	61,070,579.57
2018	16,371,678.53	16,371,678.53
2019	18,170,153.66	-
合计	125,735,702.12	114,058,660.01

21、资产减值准备明细

项目	年初余额	本年计提	本年减少		年末余额
			转回数	转销数	
一、坏账准备	60,488,514.04	2,804,194.14	-	9,865,535.90	53,427,172.28
二、贷款减值准备	300,000.00	-	6,623,694.17	-6,323,694.17	-
三、存货跌价准备	36,456,879.46	44,356,172.23	13,506,937.08	6,256,643.93	61,049,470.68
四、长期股权投资减值准备	-	-	-	-	-
五、投资性房地产减值准备	310,299.24	-	-	-	310,299.24
六、固定资产减值准备	389,250,227.36	-	25,968,902.85	5,863,105.46	357,418,219.05
七、无形资产减值准备	11,646,938.95	-	261,823.22	-	11,385,115.73

项目	年初余额	本年计提	本年减少		年末余额
			转回数	转销数	
八、可供出售金融资产减值准备	5,212,006.59	-	-	-	5,212,006.59
合计	503,664,865.64	47,160,366.37	46,361,357.32	15,661,591.12	488,802,283.57

坏账准备本期计提 2,804,194.14 元，其中-20,952.30 元为汇率变动的影响；贷款减值准备本期转销数为本公司之子公司财务公司以前年度已核销坏账于本年收回；存货跌价准备本期计提 44,356,172.33 元，其中-749,632.68 元为汇率变动的影响，本期转回是存货价值回升所致；固定资产减值准备本期转回数为汇率变动的影响，转销数为本期处理的以前年度已计提减值准备的固定资产减值准备数；无形资产本期转回数为汇率变动的影响。

22、其他非流动资产

项目	年末余额	年初余额
员工安置支出	232,283,915.96	153,871,741.04
待处理固定资产	405,209,726.88	385,307,659.14
预付工程款	66,010,143.06	96,393,167.80
预付设备款	10,842,407.39	11,047,985.28
期货会员资格	1,400,000.00	1,400,000.00
其他	14,019,425.83	9,253,127.22
合计	729,765,619.12	657,273,680.48

基于韶关市政府“三旧”改造政策，本公司所属韶关冶炼厂计划异地升级改造，截止到 2014 年 12 月 31 日韶关冶炼厂因“三旧”改造停产造成的待处理固定资产及员工安置支出等共计 651,513,068.67 元。详见附注十四、2、其他重要事项。

23、短期借款

(1) 短期借款分类

项目	年末余额	年初余额
信用借款	2,477,450,912.26	3,210,358,498.12
保证借款	198,546,101.68	185,000,000.00
抵押借款	195,267,149.09	321,994,069.80
质押借款	113,429,651.25	-
合计	2,984,693,814.28	3,717,352,567.92

(2) 已到期未偿还的短期借款情况

本公司无到期未偿还的短期借款。

本期未归还的抵押借款为 31,920,539.65 美元，折合人民币 195,267,149.09 元。抵押物为本公司之子公司佩利雅公司的子公司全球星矿业公司的塞罗-德-迈蒙铜金矿的资产，期末账面价值 92,395,000.00 美元以及佩利雅公司的子公司 Mt Oxide Pty Ltd 和 Perilya Freehold Mining Pty Ltd 的资产，期末账面价值 52,392,000.00 美元。本期未归还的质押借款为 22,607,257.45 澳元，折合人民币 113,429,651.25 元，质押物为本公司之子公司佩利雅公司的应收票据。

24、以公允价值计量且其变动计入当期损益的金融负债

项目	年末余额	年初余额
交易性金融负债		
其中：发行的交易性债券	-	-
衍生金融负债	-	15,300.00
合计	-	15,300.00

衍生金融负债是本公司及子公司从事金属期货套期保值交易持有的合约，期末公允价值按市价确定。

25、应付票据

种类	年末余额	年初余额
银行承兑汇票	-	10,052,166.36

26、应付账款

(1) 应付账款列示

项目	年末余额	年初余额
采购款	489,818,201.88	596,734,467.77

报告期应付账款中无应付持有公司 5%（含 5%）以上表决权股份的股东单位或关联方的款项，无账龄超过 1 年的大额应付账款情况。

27、预收款项

(1) 预收款项列示

项目	年末余额	年初余额
预收货款	105,461,500.09	141,692,234.01
售楼款	4,542,200.00	6,491,200.00
合计	110,003,700.09	148,183,434.01

(2) 本公司年末无账龄超过 1 年的重要预收款项。

28、应付职工薪酬

(1) 应付职工薪酬列示

项目	年初余额	本年增加	本年减少	年末余额
一、短期薪酬	105,942,432.20	1,263,904,359.53	1,266,914,534.64	102,932,257.09
二、离职后福利	50,547,156.88	128,551,932.18	130,569,501.02	48,529,588.04
其中：设定提存计划	5,628,580.64	85,713,332.65	85,650,924.78	5,690,988.51
设定受益计划（附注六、37）	44,918,576.24	42,838,599.53	44,918,576.24	42,838,599.53

三、辞退福利	81,114,554.40	62,814,626.01	77,266,833.90	66,662,346.51
四、一年内到期的其他福利	-	-	-	-
合计	237,604,143.48	1,455,270,917.72	1,474,750,869.56	218,124,191.64

(2) 短期薪酬列示

项目	年初余额	本年增加	本年减少	年末余额
1、工资、奖金、津贴和补贴	30,307,169.20	1,047,330,050.58	1,041,990,281.78	35,646,938.00
2、职工福利费	-	41,198,987.50	41,198,987.50	-
3、社会保险费	10,570,012.67	40,386,157.52	49,159,373.45	1,796,796.74
其中：医疗保险费	6,731,746.05	32,727,598.52	39,209,221.06	250,123.51
工伤保险费	3,401,416.55	6,297,014.16	8,532,505.51	1,165,925.20
生育保险费	436,850.07	1,361,544.84	1,417,646.88	380,748.03
4、住房公积金	2,674,051.49	57,610,541.11	59,042,001.31	1,242,591.29
5、工会经费和职工教育经费	2,347,964.86	17,095,761.75	14,550,390.14	4,893,336.47
6、短期带薪缺勤	56,438,679.90	26,120,197.89	27,158,636.29	55,400,241.50
7、短期利润分享计划	-	-	-	-
8、其他	3,604,554.08	34,162,663.18	33,814,864.17	3,952,353.09
合计	105,942,432.20	1,263,904,359.53	1,266,914,534.64	102,932,257.09

(3) 设定提存计划列示

项目	年初余额	本年增加	本年减少	年末余额
1、基本养老保险	4,126,051.94	74,214,804.30	75,323,135.48	3,017,720.76
2、失业保险费	1,168,472.20	5,580,216.47	5,659,409.42	1,089,279.25
3、企业年金缴费	334,056.50	5,918,311.88	4,668,379.88	1,583,988.50
合计	5,628,580.64	85,713,332.65	85,650,924.78	5,690,988.51

本公司按规定参加由政府机构设立的养老保险、失业保险计划，根据该等计划，本公司向该等计划缴存费用，相应的支出于发生时计入当期损益或相关资产的成本。

29、应交税费

项目	年末余额	年初余额
增值税	15,225,606.98	23,697,857.23
营业税	2,141,555.91	2,470,334.81
企业所得税	28,137,712.26	23,124,938.51
资源税	2,969,951.90	3,843,413.80
城市维护建设税	1,376,191.54	1,119,182.54
土地增值税	-113,546.55	304,265.54
房产税	348,680.38	3,999,245.92
土地使用税	175,503.12	5,141,136.97
个人所得税	11,227,496.29	6,984,923.40
印花税	3,483,325.37	903,743.28
教育费附加	671,536.28	1,355,154.14
矿产资源补偿费	-67,377.60	13,832.98
堤围费	515,497.43	1,347,584.02
Royalties (矿产特许权使用费)	8,141,505.18	7,006,942.01
其它	-489,668.33	245,642.22
合计	73,743,970.16	81,558,197.37

30、应付利息

项目	年末余额	年初余额
吸收存款应付利息	31,417.43	-

31、应付股利

项目	年末余额	年初余额
子公司应付少数股东股利	4,341,813.71	4,147,670.31

32、其他应付款

项目	年末余额	年初余额
客户期货保证金	216,026,107.36	385,472,938.16
往来款	195,589,322.07	213,364,137.58
安全生产保证金	21,993,260.38	22,012,853.50
合计	433,608,689.81	620,849,929.24

客户期货保证金为子公司深圳金汇期货经纪有限公司收到的客户期货交易保证金。

其他应付款中应付持有公司 5%（含 5%）以上表决权股份的股东单位款项余额为 1,000 万元，系应付广东省广晟资产经营有限公司 2014 年度土地租赁费余额，详见附注十一、5、（4）、③。

其他应付关联方账款情况详见附注十一、6 关联方应收应付款项。

33、一年内到期的非流动负债

（1）一年内到期的非流动负债明细情况

项目	年末余额	年初余额
1 年内到期的长期借款（附注六、35）	502,656,267.36	99,217,875.14

项目	年末余额	年初余额
1 年内到期的长期应付款（附注六、36）	23,007,408.02	25,825,442.17
合计	525,663,675.38	125,043,317.31

(2) 一年内到期的长期借款

项目	年末余额	年初余额
信用借款	135,516,267.36	99,217,875.14
抵押借款	367,140,000.00	-
合计	502,656,267.36	99,217,875.14

一年内到期的长期借款明细情况

贷款单位	借款起始日	借款终止日	币种	年末余额		年初余额	
				外币金额	本币金额	外币金额	本币金额
西太平洋银行上海分行	2013-10-10	2014-11-7	美元	-	-	6,503,963.13	39,654,012.81
西太平洋银行上海分行	2013-9-11	2014-10-11	美元	-	-	5,000,000.00	30,484,500.00
西太平洋银行上海分行	2013-8-30	2014-9-30	美元	-	-	4,769,532.44	29,079,362.33
渣打银行（香港）有限公司	2013/12/10	2015/6/8	美元	60,000,000.00	367,140,000.00	-	-
西太平洋银行上海分行	2014/4/10	2015/5/8	美元	6,590,295.00	40,326,015.10	-	-
西太平洋银行上海分行	2014/1/23	2015/2/17	美元	3,635,669.40	22,246,661.06	-	-
西太平洋银行上海分行	2014/9/30	2015/10/30	美元	7,920,835.30	48,467,591.20	-	-
西太平洋银行上海分行	2014/10/17	2015/11/17	美元	4,000,000.00	24,476,000.00	-	-
合计				82,146,799.70	502,656,267.36	16,273,495.57	99,217,875.14

34、其他流动负债

项目	年末余额	年初余额
其他	589,544.50	800,939.75

35、长期借款

项目	年末余额	年初余额
信用借款	499,736,047.36	616,543,092.14
保证借款	846,257,223.80	45,000,000.00
抵押借款	458,935,232.39	648,394,266.48
减：一年内到期的长期借款（附注六、33）	502,656,267.36	99,217,875.14
合计	1,302,272,236.19	1,210,719,483.48

（2）金额前五名的长期借款

贷款单位	借款 起始日	借款 终止日	币种	年末数		年初数	
				外币金额	本币金额	外币金额	本币金额
中国建设银行股份有限公司	2014/5/29	2016/5/29	美元	96,699,044.69	591,535,950.77	-	-
中国进出口银行深圳分行	2013/12/10	2016/12/10	美元	38,000,000.00	232,522,000.00	58,000,000.00	353,620,200.00
中国工商银行股份有限公司	2014/5/22	2017/5/22	美元	29,951,386.81	183,221,273.06	-	-
中国进出口银行深圳分行	2011/11/2	2016/10/30	美元	16,620,000.00	101,697,780.00	21,930,000.00	133,705,017.00
国家开发银行	2013/6/28	2016/6/27	美元	15,005,869.49	91,795,232.36	15,020,541.72	91,152,261.48
合计				196,276,300.99	1,200,772,236.19	94,950,541.72	578,477,478.48

本期末归还的抵押借款为 75,005,869.49 美元，折合人民币 458,935,232.39 元。其中 15,005,869.49 美元借款抵押物为塞罗-德-迈蒙铜金矿的资产（详见附注六、23 说明），其中 60,000,000.00 美元为一年内到期的长期借款，其抵押物为本公司持有的子公司佩利雅公司

46.63%的股权。

36、长期应付款

项目	年末余额	年初余额
应付融资租赁款	32,964,898.82	45,996,606.78
减：一年内到期部分（附注六、33）	23,007,408.02	25,825,442.17
合计	9,957,490.80	20,171,164.61

37、长期应付职工薪酬

（1）长期应付职工薪酬表

项目	年末余额	年初余额
一、离职后福利-设定受益计划净负债	575,692,226.77	527,187,548.03
减：将于一年内支付的离职后福利（附注六、28）	42,838,599.53	44,918,576.24
二、辞退福利	207,999,059.43	260,941,015.78
减：将于一年内支付的辞退福利（附注六、28）	62,746,023.00	74,159,958.90
三、其他长期福利	49,401,340.12	48,574,068.69
合计	727,508,003.79	717,624,097.36

（2）设定受益计划变动情况

①设定受益计划义务现值

项目	年末余额	年初余额
一、年初余额	527,187,548.03	591,305,030.30
二、计入当期损益的设定受益成本	26,030,368.49	23,521,246.80
1、当期服务成本	2,812,868.53	2,937,469.69

2、利息净额	23,217,499.96	20,583,777.11
三、计入其他综合收益的设定受益成本	67,392,886.49	-48,571,841.46
1、精算利得（盈余以“-”表示）	67,392,886.49	-48,571,841.46
四、其他变动	-44,918,576.24	-39,066,887.61
1、已支付的福利	-44,918,576.24	-39,066,887.61
五、年末余额	575,692,226.77	527,187,548.03
减：将于一年内支付的离职后福利（附注六、28）	42,838,599.53	44,918,576.24
六、扣除一年内支付的离职后福利后的年末余额	532,853,627.24	482,268,971.79

② 公司没有为该福利计划单独设立任何计划资产。

③ 设定受益计划的主要风险、对公司未来现金流量、时间和不确定性的影响说明

设定主要风险有国债利率的变动风险以及退休人员未来余命提高的风险。国债利率的下降将导致设定受益负债的增加，退休人员未来余命提高（如生命表的调整，死亡率的降低）会导致设定受益负债增加，增加未来现金支出金额和延长支付期限。

④ 设定受益计划重大精算假设及敏感性分析结果说明

评估设定受益计划采用的主要精算假设有折现率和医疗保险缴费年增长率。2014 年 12 月 31 日时点的主要精算假设如下：

离职后福利计划年折现率为 3.60%，医疗保险缴费年增长率为 6.00%。

以下是精算假设的敏感性分析结果：

若折现率提高 0.25%，2014 年 12 月 31 日离职后福利净负债减少约 1,209.00 万元；

若折现率降低 0.25%，2014 年 12 月 31 日离职后福利净负债增加约 1,259.00 万元。

若医疗保险缴费年增长率提高 1.00%，2014 年 12 月 31 日离职后福利净负债增加约 1,052.00 万元；

若医疗保险缴费年增长率降低 1.00%，2014 年 12 月 31 日离职后福利净负债减少约 993.00 万元。

38、预计负债

项目	年初余额	年末余额	形成原因
矿山环境复原义务负债	191,381,669.29	204,913,474.03	矿山环境复原义务负债

39、递延收益

项目	年初余额	本年增加	本年减少	年末余额	形成原因
政府补助	68,698,624.17	54,543,310.00	45,689,676.90	77,552,257.27	-

其中，涉及政府补助的项目：

负债项目	年初余额	本年新增 补助金额	本年计入 营业外收入金额	其他变动	年末余额	与资产相关/ 与收益相关
中央矿产资源节约与综合利用奖励金	2,500,000.00	-	2,500,000.00	-	-	收益
铅锌采选 3000 吨扩产改造项目贷款贴息补助	3,000,000.00	-	-	-	3,000,000.00	资产
矿产资源节约与综合利用奖励金	2,250,000.00	-	2,250,000.00	-	-	收益
铅锌采选 3000 吨扩产改造项目	30,000,000.00	4,690,000.00	-	-	34,690,000.00	资产
长寿命、高功率无汞电池锌粉及其废料综合利用专项	1,800,000.00	-	1,032,524.28	-	767,475.72	收益
石墨膜包覆介孔结构磷酸铁锂新兴锂电池正极材料项目	1,140,000.00	-	651,086.09	-	488,913.91	收益
省院士工作站	1,000,000.00	-	1,000,000.00	-	-	收益
锂离子电池用复合金属导电连接材料项目	-	4,950,000.00	-	-	4,950,000.00	收益
纳米镍粉制备研发项目	-	1,800,000.00	-	-	1,800,000.00	收益
新型汽车轻量化材料及构建项目	19,916,627.27	-	478,152.41	-	19,438,474.86	资产

负债项目	年初余额	本年新增 补助金额	本年计入 营业外收入金额	其他变动	年末余额	与资产相关/ 与收益相关
电子用铝合金新材料及产品的研发	1,000,000.00	-	-	-	1,000,000.00	收益
财政创业专项扶持资金	-	1,023,000.00	-	-	1,023,000.00	收益
矿产资源节约与综合利用奖励金	3,553,397.58	-	3,553,397.58	-	-	收益
矿山地质环境恢复治理项目	-	7,000,000.00	-	-	7,000,000.00	收益
对外投资合作专项资金项目	-	30,000,000.00	30,000,000.00	-	-	收益
其他	2,538,599.32	5,080,310.00	4,224,516.54	-	3,394,392.78	收益
合计	68,698,624.17	54,543,310.00	45,689,676.90	-	77,552,257.27	

40、股本

项目	年初余额	本年增减变动(+、-)					年末余额
		发行新股	送股	公积金转股	其他	小计	
股份总数	2,062,940,880.00	-	-	-	-	-	2,062,940,880.00

41、资本公积

项目	年初余额	本年增加	本年减少	年末余额
股本溢价	91,811,391.28	-	-	91,811,391.28
其它资本公积	289,589,199.70	2,189.69	-	289,591,389.39
合计	381,400,590.98	2,189.69	-	381,402,780.67

42、其他综合收益

项目	年初	本年发生金额	年末
----	----	--------	----

	余额	本年所得税前发 生额	减：前期计 入其他综合 收益当期转 入损益	减：所得税 费用	税后归属于 母公司	税后归属于 少数股东	余额
一、以后不能重分 类进损益的其他 综合收益	41,522,709.22	-67,392,886.50	-	-15,842,005.93	-51,352,447.00	-198,433.57	-9,829,737.78
其中：重新计量设 定受益计划净负 债或净资产的变 动	41,522,709.22	-67,392,886.50	-	-15,842,005.93	-51,352,447.00	-198,433.57	-9,829,737.78
权益法下 在被投资单位不 能重分类进损益 的其他综合收益 中享有的份额	-	-	-	-	-	-	-
二、以后将重分类 进损益的其他综 合收益	-181,541,542.54	-69,388,070.57	-	1,339,193.93	-71,656,966.75	929,702.25	-253,198,509.29
其中：权益法下在 被投资单位以后 将重分类进损益 的其他综合收益 中享有的份额	-	-	-	-	-	-	-
可供出售 金融资产公允价 值变动损益	685,691.74	5,296,039.78	-	1,339,193.93	3,027,143.60	929,702.25	3,712,835.34
持有至到 期投资重分类为 可供出售金融资 产损益	-	-	-	-	-	-	-
现金流量 套期损益的有效 部分	-	-	-	-	-	-	-
外币财务 报表折算差额	-182,227,234.28	-74,684,110.35	-	-	-74,684,110.35	-	-256,911,344.63
其他	-	-	-	-	-	-	-
合计	-140,018,833.32	-136,780,957.07	-	-14,502,812.00	-123,009,413.75	731,268.68	-263,028,247.07

43、专项储备

项目	年初余额	本年提取数	本年使用数	年末余额
安全生产费用	2,593,894.52	37,394,658.38	37,401,614.33	2,586,938.57

44、盈余公积

项目	年初余额	本年增加	本年减少	年末余额
法定盈余公积	569,941,384.58	33,986,254.13	-	603,927,638.71
任意盈余公积	106,430,512.83	-	-	106,430,512.83
合计	676,371,897.41	33,986,254.13	-	710,358,151.54

注：根据公司法、章程的规定，本公司按净利润的 10%提取法定盈余公积金。法定盈余公积累计额为本公司注册资本 50%以上的，可不再提取。

本公司在提取法定盈余公积金后，可提取任意盈余公积金。经批准，任意盈余公积金可用于弥补以前年度亏损或增加股本。

45、未分配利润

项目	本年	上年
调整前上年末未分配利润	3,024,070,589.31	2,735,834,355.01
调整年初未分配利润合计数（调增+，调减-）	-261,899,293.67	-240,148,945.46
调整后年初未分配利润	2,762,171,295.64	2,495,685,409.55
加：本年归属于母公司股东的净利润	470,134,648.82	391,372,082.33
减：提取法定盈余公积	33,986,254.13	32,053,856.64
提取任意盈余公积	-	-
提取一般风险准备	-	-
应付普通股股利	61,888,226.40	92,832,339.60
转作股本的普通股股利	-	-

项目	本年	上年
年末未分配利润	3,136,431,463.93	2,762,171,295.64

本公司调整年初未分配利润是由于《企业会计准则》及其相关新规定导致会计政策变更进行追溯调整所致。

46、营业收入和营业成本

项目	本年发生数	上年发生数
营业收入	24,608,708,447.28	21,161,946,156.55
其中：主营业务收入	24,303,303,760.85	20,983,645,004.98
其他业务收入	270,813,362.97	134,075,742.06
利息收入	13,815,577.47	15,680,141.31
手续费及佣金收入	20,775,745.99	28,545,268.20
营业成本	23,084,227,818.20	19,659,849,863.94
其中：主营业务成本	22,850,003,785.50	19,553,695,895.46
其他业务成本	227,780,072.84	100,234,906.56
利息支出	2,929,779.16	2,391,952.36
手续费及佣金支出	3,514,180.70	3,527,109.56
营业毛利	1,524,480,629.08	1,502,096,292.61

47、营业税金及附加

项目	本年发生数	上年发生数
营业税	14,310,133.10	25,769,660.38
城建税	18,374,258.28	19,088,764.80
教育费附加	17,148,822.97	16,777,738.29

资源税	39,109,005.82	36,103,444.27
堤围费	4,688,018.14	7,673,537.07
Royalties (矿产特许权使用费)	41,512,232.88	34,703,156.58
土地增值税	3,573,040.68	-1,573,944.56
其他	4,186,572.01	4,389,778.57
合计	142,902,083.88	142,932,135.40

注：各项营业税金及附加的计缴标准详见附注五、税项。

48、销售费用

项目	本年发生数	上年发生数
职工薪酬	56,249,083.83	55,589,280.87
折旧费	2,598,496.23	2,537,986.84
广告费	1,180,558.45	913,940.50
运输装卸费	180,425,152.27	175,340,123.39
包装费	7,141,875.90	5,658,603.42
保险费	930,996.16	1,104,598.43
办公费	2,919,421.25	2,697,458.87
差旅费	4,404,256.38	4,647,021.09
销售代理费	3,124,171.30	8,380,107.98
其他	20,239,090.58	18,617,470.46
合计	279,213,102.35	275,486,591.85

49、管理费用

项目	本年发生数	上年发生数
----	-------	-------

项目	本年发生数	上年发生数
职工薪酬	258,311,763.47	285,625,888.03
折旧、无形资产摊销	68,287,126.64	63,667,342.69
税费	66,388,748.72	64,711,125.12
租赁费	14,239,850.21	13,825,292.06
水电费	11,431,457.40	12,875,631.72
业务招待费	21,410,355.91	21,832,095.76
办公费	14,736,592.82	16,533,509.80
差旅费	16,184,397.40	16,815,842.89
专利使用费	5,022,514.93	4,929,057.31
修理费	2,753,634.80	2,076,029.03
自有汽车费	5,382,683.43	6,574,693.02
会议费	2,271,628.25	2,584,257.14
财产保险费	2,452,810.89	2,611,932.93
中介机构服务费	11,721,412.92	20,170,249.19
其他	62,335,876.49	79,285,904.95
合计	562,930,854.28	614,118,851.64

50、财务费用

项目	本年发生数	上年发生数
利息支出	227,125,724.17	199,319,516.18
减：利息收入	8,148,362.61	5,463,092.78
汇兑净损失	28,823,626.68	-11,501,133.16

项目	本年发生数	上年发生数
手续费支出	3,826,650.46	2,929,379.63
未确认融资费用摊销	32,935,022.00	28,909,968.24
其他	385,021.04	355,776.48
合计	284,947,681.74	214,550,414.59

51、资产减值损失

项目	本年发生数	上年发生数
一、坏账损失	2,825,146.44	1,565,282.09
二、存货跌价损失	31,598,867.82	2,752,756.77
三、长期股权投资减值损失	-	-
四、固定资产减值损失	-	-
五、在建工程减值损失	-	-
六、无形资产减值损失	-	-
七、贷款损失准备	-6,623,694.17	-16,374,832.61
八、拆出资金减值损失	-	-
九、其他	1,542,832.90	1,858,130.40
合计	29,343,152.99	-10,198,663.35

52、公允价值变动收益

产生公允价值变动收益的来源	本年发生额	上年发生额
以公允价值计量且其变动计入当期损益的金融资产	810,659.78	3,247,523.23
其中：衍生金融工具产生的公允价值变动收益	-	3,052,743.00
交易性权益工具投资公允价值变动	810,659.78	194,780.23

以公允价值计量且其变动计入当期损益的金融负债	-	-
按公允价值计量的投资性房地产	-	-
合计	810,659.78	3,247,523.23

衍生金融工具产生的公允价值变动收益是本公司从事金属期货套期保值交易持有的合约产生的浮动盈亏。

53、投资收益

项目	本年发生额	上年发生额
权益法核算的长期股权投资收益	62,231,634.25	19,851,218.79
处置以公允价值计量且其变动计入当期损益的金融资产取得的投资收益	-10,933,215.12	-299,930.04
合计	51,298,419.13	19,551,288.75

54、营业外收入

项目	本年发生额	上年发生额	计入当期非经常性损益的金额
非流动资产处置利得合计	224,293.34	406,994.31	224,293.34
其中：固定资产处置利得	224,293.34	406,994.31	224,293.34
无形资产处置利得	-	-	-
政府补助	45,689,676.90	35,857,362.92	45,689,676.90
罚款收入	29,430.00	117,258.55	29,430.00
拆迁补偿款	296,107,093.59	138,431,913.27	296,107,093.59
其他	1,047,718.03	1,519,133.29	1,047,718.03
合计	343,098,211.86	176,332,662.34	343,098,211.86

本公司控股子公司深圳华加日铝业有限公司（以下简称华加日公司）于 2013 年 12 月 31 日与深圳市立润投资有限公司就关于“马家龙工业区城市更新项目”签订了合作协议，根据该

协议，华加日公司本年度实际收到货币补偿款 3.2 亿元人民币，本更新项目上相关的土地、房产等损失共计 23,892,906.41 元。详见附注十四、4。

55、营业外支出

项目	本年发生额	上年发生额	计入当期非经常性损益的金额
非流动资产处置损失合计	2,126,988.08	6,894,889.92	2,126,988.08
其中：固定资产处置损失	2,126,988.08	6,894,889.92	2,126,988.08
无形资产处置损失	-	-	-
捐赠支出	4,539,500.00	3,364,220.00	4,539,500.00
其他	1,084,110.28	499,707.86	1,084,110.28
合计	7,750,598.36	10,758,817.78	7,750,598.36

56、所得税费用

(1) 所得税费用表

项目	本年发生额	上年发生额
当期所得税费用	113,124,051.04	101,622,649.89
递延所得税费用	-51,246,084.90	-47,098,696.12
合计	61,877,966.14	54,523,953.77

(2) 会计利润与所得税费用调整过程

项目	本年发生额
利润总额	612,607,972.06
按法定/适用税率计算的所得税费用	153,151,993.01
子公司适用不同税率的影响	-31,600,759.14

项目	本年发生额
调整以前期间所得税的影响	-5,302,015.61
非应税收入的影响	-15,752,508.30
不可抵扣的成本、费用和损失的影响	2,495,699.45
使用前期未确认递延所得税资产的可抵扣亏损的影响	-12,002,307.50
本期未确认递延所得税资产的可抵扣暂时性差异或可抵扣亏损的影响	2,943,623.85
税率调整导致期初递延所得税资产/负债余额的变化	-39,281,304.39
其他	7,225,544.77
所得税费用	61,877,966.14

57、其他综合收益

详见附注六、42。

58、现金流量表项目

(1) 收到其他与经营活动有关的现金

项目	本年发生额	上年发生额
利息收入	7,577,168.17	5,463,091.38
存放于期货交易所的货币保证金净减少	158,005,085.93	-
客户期货保证金净增加	-	38,870,504.90
收到与收益相关的政府补助等	51,217,104.37	38,638,379.32
合计	216,799,358.47	82,971,975.60

(2) 支付其他与经营活动有关的现金

项目	本年发生额	上年发生额
支付的其他往来款等	56,443,708.69	46,470,990.09

项目	本年发生额	上年发生额
各项经营、管理费用及手续费	170,395,118.68	189,031,576.91
存放于期货交易所的货币保证金净增加	-	42,977,962.48
客户期货保证金净减少	155,859,230.80	-
营业外支出	5,623,610.28	3,863,927.86
合计	388,321,668.45	282,344,457.34

(3) 收到其他与投资活动有关的现金

项目	本年发生额	上年发生额
收到资产相关的政府补助	4,690,000.00	33,000,000.00

(4) 收到其他与筹资活动有关的现金

项目	本年发生额	上年发生额
被质押的银行存款减少	2,898,875.00	36,840,514.04

59、现金流量表补充资料

(1) 现金流量表补充资料

补充资料	本年金额	上年金额
1、将净利润调节为经营活动现金流量：		
净利润	550,730,005.92	398,981,063.65
加：资产减值准备	29,343,152.99	-10,198,663.35
固定资产折旧、油气资产折耗、生产性生物资产折旧	443,595,181.82	353,612,973.25
无形资产摊销	217,077,194.83	229,063,018.99
长期待摊费用摊销	1,801,489.18	1,888,871.20
处置固定资产、无形资产和其他长期资产的损失	-293,706,357.25	-131,944,017.66

补充资料	本年金额	上年金额
(收益以“-”号填列)		
固定资产报废损失(收益以“-”号填列)	-	-
公允价值变动损失(收益以“-”号填列)	-810,659.78	-3,247,523.23
财务费用(收益以“-”号填列)	255,941,825.04	187,892,984.63
投资损失(收益以“-”号填列)	-51,298,419.13	-19,551,288.75
递延所得税资产减少(增加以“-”号填列)	-60,172,543.12	7,388,776.57
递延所得税负债增加(减少以“-”号填列)	8,473,772.68	-27,422,627.68
存货的减少(增加以“-”号填列)	3,146,641.70	194,933,953.39
经营性应收项目的减少(增加以“-”号填列)	322,352,549.11	67,429,702.04
经营性应付项目的增加(减少以“-”号填列)	-567,058,590.99	-277,798,964.42
其他	-	-
经营活动产生的现金流量净额	859,415,243.00	971,028,258.63
2、不涉及现金收支的重大投资和筹资活动:		
债务转为资本	-	-
一年内到期的可转换公司债券	-	-
融资租入固定资产	-	-
3、现金及现金等价物净变动情况:		
现金的期末余额	657,970,963.18	1,023,523,590.27
减: 现金的期初余额	1,023,523,590.27	959,640,218.83
加: 现金等价物的期末余额	-	-
减: 现金等价物的期初余额	-	-
现金及现金等价物净增加额	-365,552,627.09	63,883,371.44

(2) 现金及现金等价物的构成

项目	年末数	年初数
列示于资产负债表的货币资金	867,733,418.88	1,247,336,750.29
减：银行保证金及财务公司法定存款准备金	87,009,556.68	91,363,561.79
减：环保履约保证金	122,752,899.02	132,449,598.23
现金等价物	-	-
列示于现金流量表的现金及现金等价物	657,970,963.18	1,023,523,590.27

60、所有权或使用权受限制的资产

项目	年末账面价值	受限原因
货币资金	209,762,455.70	环保履约保证金、保函保证金、法定存款准备金等
应收票据	99,192,929.44	质押借款
固定资产	992,058,037.18	未办妥房产证的房产
合计	1,301,013,422.32	

用于抵押的所有权受限制的资产详见附注六、23 以及附注六、35。

61、外币货币性项目

(1) 除以外币作为记账本位币的子公司外，本公司的外币货币性项目

项目	年末外币折美元余额	折算汇率	年末折算人民币余额
货币资金			
其中：美元	865,649.15	6.119	5,296,911.21
澳元	7,042.21	5.0174	35,333.59
欧元	2,254.38	7.4556	16,807.75
港元	4,154,768.87	0.78887	3,277,571.78
日元	119,378,236.00	0.051371	6,132,579.36
应收账款			

项目	年末外币折美元余额	折算汇率	年末折算人民币余额
其中：美元	1,698,358.10	6.119	10,392,253.20
其他应付款			
其中：美元	271,327.28	6.119	1,660,251.63
短期借款			
其中：美元	48,143,154.52	6.119	294,587,962.51
一年内到期的非流动负债			
其中：美元	82,146,799.70	6.119	502,656,267.36
长期借款			
其中：美元	54,620,000.00	6.119	334,219,780.00

(2) 本公司境外主要经营地包括香港、澳大利亚等，各经营实体按其主要业务货币作为记账本位币。于 2014 年 12 月 31 日，合并财务报表中包含的香港子公司及澳大利亚子公司的财务报表均已折算为人民币列示，资产负债项目折算汇率为中国人民银行 2014 年 12 月 31 日公布的港币及澳元对人民币的汇率，具体为 1 港币=人民币 0.78887 元，及 1 澳元=人民币 5.0174 元。损益表项目已按照 2014 年度日平均汇率进行折算。

七、合并范围的变更

公司于 2014 年度新增纳入合并范围的子公司有韶关市中金岭南商贸有限公司和深圳华品轨道交通有限公司，详见附注十四、3、(3) 和附注十四、3、(4)。

八、在其他主体中的权益

1、在子公司中的权益

(1) 企业集团的构成

子公司名称	主要 经营地	注册地	主营业务	持股比例 (%)		取得方式
				直接	间接	
深业有色金属有限公司	香港	香港	贸易	99.17	-	通过设立投资方式取得的

子公司名称	主要经营地	注册地	主营业务	持股比例 (%)		取得方式
				直接	间接	
						子公司
中国有色金属工业深圳仓储运输公司	深圳市	深圳市	代办进出口货物托运及仓储	100	-	通过设立投资方式取得的子公司
深圳市中金高能电池材料有限公司	深圳市	深圳市	高能电池材料生产销售	85.92	14.08	通过设立投资方式取得的子公司
深圳市中金岭南科技有限公司	深圳市	深圳市	高性能粉体材料研发生产销售	90.01	-	通过设立投资方式取得的子公司
天津金康房地产开发有限公司	天津市	天津市	房地产开发	33.33	66.67	通过设立投资方式取得的子公司
中金岭南(香港)矿业有限公司	香港	香港	实施股权收购项目	100	-	通过设立投资方式取得的子公司
韶关市中金岭南商贸有限公司	韶关市	韶关市	贸易	100	-	通过设立投资方式取得的子公司
海南中金有色金属进出口有限公司	海口市	海口市	处于依法清算阶段	100	-	通过设立投资方式取得的子公司
中国有色金属进出口深圳公司	深圳市	深圳市	处于依法清算阶段	100	-	通过设立投资方式取得的子公司
深圳市有色金属财务有限公司	深圳市	深圳市	同业拆借、成员单位内金融业务	75.17	-	同一控制下企业合并取得的子公司
深圳康发发展有限公司	深圳市	深圳市	土地开发及商品房经营	100	-	同一控制下企业合并取得的子公司
深圳市金鹰出租汽车有限公司	深圳市	深圳市	小汽车出租	60	40	同一控制下企业合并取得的子公司
深圳华加日铝业有限公司	深圳市	深圳市	生产经营铝门窗及铝合金制品	72	-	同一控制下企业合并取得的子公司
深圳金汇期货经纪有限公司	深圳市	深圳市	期货经纪业务、咨询、培训	100	-	同一控制下企业合并取得的子公司
广东中金建筑安装工程有限公司	韶关市	韶关市	工程施工总承包	100	-	同一控制下企业合并取得的子公司
仁化伟达企业发展公司	韶关市	韶关市	房产出租	100	-	同一控制下企业合并取得的子公司
仁化凡口铅锌矿建筑安装工程公司	韶关市	韶关市	建筑安装工程	100	-	同一控制下企业合并取得的子公司
广西中金岭南矿业有限责任公司	武宣县	武宣县	铅锌矿开采、加	83	-	非同一控制下企业合并取

子公司名称	主要经营地	注册地	主营业务	持股比例 (%)		取得方式
				直接	间接	
			工、销售			得的子公司
澳大利亚佩利雅有限公司	澳大利亚	澳大利亚	铅锌矿等勘探、开采、加工、销售	-	100	非同一控制下企业合并取得的子公司
韶关市中金岭南商储有限公司	韶关市	韶关市	贸易	100	-	非同一控制下企业合并取得的子公司
深圳市华加日西林实业有限公司	深圳市	深圳市	铝型材、铝制品生产加工及销售	-	100	非同一控制下企业合并取得的子公司
加拿大全球星矿业有限公司	加拿大	加拿大	铜金银矿等勘探、开采、加工、销售	-	100	非同一控制下企业合并取得的子公司
深圳华品轨道交通有限公司	深圳市	深圳市	轨道交通领域产品、交通设施、器材和材料的生产	-	51	通过设立投资方式取得的子公司

(2) 重要的非全资子公司

子公司名称	少数股东的持股比例 (%)	本年归属于少数股东的损益	本年向少数股东分派的股利	年末少数股东权益余额
深业有色金属有限公司	0.83	-	-	228,285.00
深圳市中金岭南科技有限公司	9.99	266,132.45	576,270.80	13,725,266.59
深圳市有色金属财务有限公司	24.83	8,146,405.58	4,469,105.00	134,158,533.48
深圳华加日铝业有限公司	28	73,631,786.68	14,785,462.08	180,612,675.70
广西中金岭南矿业有限责任公司	17	1,642,352.93	-	129,083,189.22

(3) 重要的非全资子公司的主要财务信息

子公司名称	年末余额					
	流动资产	非流动资产	资产合计	流动负债	非流动负债	负债合计
深业有色金属有限公司	159,780,615.23	51,471,546.20	211,252,161.43	123,814,757.40	-	123,814,757.40
深圳市中金岭南科技有限公司	219,829,574.23	114,081,490.94	333,911,065.17	185,550,557.05	10,969,875.24	196,520,432.29
深圳市有色金属财务有限公司	173,531,254.86	1,001,058,492.87	1,174,589,747.73	630,124,639.48	4,158,066.47	634,282,705.95

子公司名称	年末余额					
	深圳华加日铝业有限公司	553,971,518.80	352,240,950.10	906,212,468.90	179,872,766.35	32,793,451.29
广西中金岭南矿业有限责任公司	109,734,310.22	777,101,666.69	886,835,976.91	319,288,683.00	240,040,000.00	559,328,683.00

(续)

子公司名称	年初余额					
	流动资产	非流动资产	资产合计	流动负债	非流动负债	负债合计
深业有色金属有限公司	136,233,989.07	48,750,148.20	184,984,137.27	102,143,244.30	-	102,143,244.30
深圳市中金岭南科技有限公司	193,908,744.33	110,941,523.61	304,850,267.94	157,423,164.61	6,670,477.35	164,093,641.96
深圳市有色金属财务有限公司	323,027,053.41	929,430,662.62	1,252,457,716.03	727,340,042.18	3,239,607.45	730,579,649.63
深圳华加日铝业有限公司	506,064,685.46	303,426,624.04	809,491,309.50	342,042,904.12	32,063,371.61	374,106,275.73
广西中金岭南矿业有限责任公司	142,549,760.10	574,101,027.61	716,650,787.71	288,373,997.69	212,750,000.00	501,123,997.69

子公司名称	本年发生额				上年发生额			
	营业收入	净利润	综合收益总额	经营活动现金流量	营业收入	净利润	综合收益总额	经营活动现金流量
深业有色金属有限公司	7,722,355,872.57	4,318,348.24	4,318,348.24	-52,060,984.06	7,108,421,238.56	6,332,558.43	6,332,558.43	-39,527,436.17
深圳市中金岭南科技有限公司	260,773,750.78	2,663,988.56	2,401,906.50	1,426,626.69	250,239,840.34	-594,742.16	-487,667.73	17,715,818.55
深圳市有色金属财务有限公司	61,814,739.86	32,808,721.62	36,428,975.38	-120,992,519.63	53,227,573.60	38,915,646.97	35,976,731.76	75,185,996.83
深圳华加日铝业有限公司	850,519,158.94	262,471,647.63	261,966,439.19	-4,681,804.14	801,037,028.92	151,849,372.45	152,348,012.58	51,650,442.38
广西中金岭南矿业有限责任公司	179,867,315.28	9,660,899.57	9,660,899.57	32,603,221.90	103,851,185.69	9,262,742.31	9,262,742.31	58,218,396.49

2、在合营企业或联营企业中的权益

(1) 重要的联营企业

联营企业名称	主要经营地	注册地	主营业务	持股比例 (%)		对合营企业或联营企业投资的会计处理方法
				直接	间接	
深圳市金洲精工科技股份有限公司	深圳	深圳	生产精密微型钻头、铣刀及各类精密模具	25	-	权益法
深圳金粤幕墙装饰工程有限公司	深圳	深圳	生产经营铝门窗、铝合金制品及安装	17.90	25	权益法

(2) 重要联营企业的主要财务信息

项目	年末余额/本年发生额		年初余额/上年发生额	
	深圳市金洲精工科技股份有限公司	深圳金粤幕墙装饰工程有限公司	深圳市金洲精工科技股份有限公司	深圳金粤幕墙装饰工程有限公司
流动资产	342,427,061.40	1,115,858,973.82	319,938,690.12	887,630,686.03
非流动资产	334,839,534.50	57,270,335.29	306,594,378.43	59,789,432.94
资产合计	677,266,595.90	1,173,129,309.11	626,533,068.55	947,420,118.97
流动负债	220,499,805.43	1,040,774,405.02	242,635,723.94	826,295,867.67
非流动负债	159,573,854.29	-	161,073,890.08	-
负债合计	380,073,659.72	1,040,774,405.02	403,709,614.02	826,295,867.67
少数股东权益	-	-	-	-
归属于母公司股东权益	297,192,936.18	132,354,904.09	222,823,454.53	121,124,251.30
按持股比例计算的净资产份额	74,298,234.05	56,780,253.85	55,705,863.63	51,962,303.81
调整事项	-	-	-	-
—商誉	-	-	-	-
—内部交易未实现利润	-	-	-	-
—其他	-	-	-	-

项目	年末余额/本年发生额		年初余额/上年发生额	
	深圳市金洲精工科技股份有限公司	深圳金粤幕墙装饰工程有限公司	深圳市金洲精工科技股份有限公司	深圳金粤幕墙装饰工程有限公司
对联营企业权益投资的账面价值	73,385,125.91	56,319,820.97	54,792,755.50	51,402,074.42
存在公开报价的联营企业权益投资的公允价值	-	-	-	-
营业收入	606,864,119.81	1,333,976,400.41	500,625,301.09	1,381,792,231.84
净利润	74,369,481.65	11,230,652.79	52,235,599.17	11,483,688.26
终止经营的净利润	-	-	-	-
其他综合收益	-	-	-	-
综合收益总额	74,369,481.65	11,230,652.79	52,235,599.17	11,483,688.26
本年度收到的来自联营企业的股利	-	-	-	-

(3) 不重要的联营企业的汇总财务信息

项目	年末余额/本年发生额	年初余额/上年发生额
联营企业：		
投资账面价值合计	118,183,948.16	79,411,748.33
下列各项按持股比例计算的合计数	-	-
—净利润	38,772,199.83	1,854,817.03
—其他综合收益	-	-
—综合收益总额	38,772,199.83	1,854,817.03

九、与金融工具相关的风险

本公司的主要金融工具包括股权投资、借款、应收账款、应付账款等，各项金融工具的详细情况说明见本附注六相关项目。与这些金融工具有关的风险，以及本公司为降低这些风险所采取的风险管理政策如下所述。本公司对这些风险敞口进行管理和监控以确保将上述风险控制在限定的范围之内。

本公司的风险管理目标和政策：本公司从事风险管理的目标是在风险和收益之间取得适当的平衡，将风险对本公司经营业绩的负面影响降低到最低水平，使股东及其他权益投资者的利益最大化。基于该风险管理目标，本公司风险管理的基本策略是确定和分析本公司所面临的各种风险，建立适当的风险承受底线和进行风险管理，并及时可靠地对各种风险进行监督，将风险控制在可承受的范围之内。

1、市场风险

(1) 外汇风险

外汇风险指因汇率变动产生损失的风险。本公司承受外汇风险主要与美元、澳元、港币等有关，除本公司的境外业务以上述外币进行结算及本公司及其境外子公司进行美元贷款外，本公司的其他主要业务活动以人民币计价结算。

①于 2014 年 12 月 31 日，以人民币为记账本位币的公司，其外币余额的资产和负债按币种列示如下：

项目	年末数	
	美元折人民币	其他外币折人民币
货币资金	5,296,911.21	9,462,292.48
应收账款	9,872,640.54	-
其他应付款	1,660,251.63	-
短期借款	294,587,962.51	-
一年内到期的非流动负债	502,656,267.36	-
长期借款	334,219,780.00	-

以下表格显示在资产负债表日其他变量保持固定的情况下，汇率的合理可能变化导致本公司利润总额变化的敏感性。

项目	汇率变动	本年度对利润总额的影响
外币货币性项目	对人民币升值 1.00%	-11,084,924.21
外币货币性项目	对人民币贬值 1.00%	11,084,924.21

②本公司境外主要经营地包括有香港、澳大利亚等，各经营实体按其主要业务货币作为记账本位币。以外币作为记账本位币的公司年末净资产为人民币 2,149,698,171.93 元。

项目	汇率变动	本年度对股东权益的影响
外币货币性项目	对人民币升值 1.00%	21,496,981.72
外币货币性项目	对人民币贬值 1.00%	- 21,496,981.72

随着公司的境外子公司业务量不断增加，汇率变动将对公司产生较大影响，公司将密切关注汇率变动对公司的影响，加强对汇率风险管理政策研究，适时制定汇率风险管理策略以降低汇率变动带来的风险。

(2) 利率风险

本公司因利率变动引起金融工具现金流量变动的风险主要与浮动利率银行借款(详见本附注六、23、本附注六、33 和本附注六、35)有关。本公司的政策是保持这些借款的浮动利率。

利率风险敏感性分析：

利率风险敏感性分析基于下述假设：

- 市场利率变化影响可变利率金融工具的利息收入或费用；
- 对于以公允价值计量的固定利率金融工具，市场利率变化仅仅影响其利息收入或费用；
- 以资产负债表日市场利率采用现金流量折现法计算衍生金融工具及其他金融资产和负债的公允价值变化。

在上述假设的基础上，在其他变量不变的情况下，利率可能发生的合理变动对当期损益和股东权益的税前影响如下：

项目	利率变动	本年度	
		对利润的影响	对股东权益的影响
银行借款	增加 0.25 个百分点	-11,974,055.79	-11,974,055.79
银行借款	减少 0.25 个百分点	11,974,055.79	11,974,055.79

利率变动对公司设定受益计划负债影响的敏感性分析详见附注六、37、(2) ④。

(3) 其他价格风险

本公司持有的分类为可供出售金融资产和交易性金融资产的投资在资产负债表日以公允价值计量，本公司承担着证券市场变动的风险。该等投资金额不大，因此市场价格变动对公司影响不大。

2、信用风险

2014 年 12 月 31 日，可能引起本公司财务损失的最大信用风险敞口主要来自于合同另一方未能履行义务而导致本公司金融资产产生损失以及本公司承担的财务担保，具体包括：合并资产负债表中已确认的金融资产的账面金额；对于以公允价值计量的金融工具而言，账面价值反映了其风险敞口，但并非最大风险敞口，其最大风险敞口将随着未来公允价值的变化而改变。

为降低信用风险，本公司及其子公司均有专职人员负责确定信用额度、进行信用审批，并执行其他监控程序以确保采取必要的措施回收过期债权。此外，本公司于每个资产负债表日审核每一单项应收款的回收情况，以确保就无法回收的款项计提充分的坏账准备。因此，本公司管理层认为本公司所承担的信用风险已经大为降低。

截止 2014 年 12 月 31 日，本公司信用期内的应收账款占本公司应收账款总额 75.92% (2013 年度为 84.70%)，本公司信用期内的其他应收款占本公司其他应收款总额 74.86% (2013 年度为 76.56%)。

本公司的流动资金存放在信用评级较高的银行，故流动资金的信用风险较低。

3、流动风险

管理流动风险时，本公司保持充分的现金及现金等价物并对其进行监控，以满足本公司经营需要，并降低现金流量波动的影响。

银行借款是本公司重要资金来源，本公司对银行借款的使用情况进行监控并确保遵守借款协议，同时与金融机构进行融资磋商，以保持一定的授信额度，以降低流动性风险。2014 年 12 月 31 日，本公司尚未使用的银行借款额度为人民币 84.20 亿元（含等值美元）[2013 年 12 月 31 日：人民币 100.87 亿元（含等值美元）]。

十、公允价值的披露

以公允价值计量的资产的年末公允价值

项目	年末公允价值			
	第一层次公允价值计量	第二层次公允价值计量	第三层次公允价值计量	合计
持续的公允价值计量	23,701,830.25	-	-	23,701,830.25
（一）以公允价值计量且其变动计入当期损益的金融资产	3,428,643.08	-	-	3,428,643.08
交易性金融资产	3,428,643.08	-	-	3,428,643.08
（1）债务工具投资	3,044,068.95	-	-	3,044,068.95
（2）权益工具投资	384,574.13	-	-	384,574.13
（二）可供出售金融资产	20,273,187.17	-	-	20,273,187.17
权益工具投资	20,273,187.17	-	-	20,273,187.17
持续以公允价值计量的资产总额	23,701,830.25	-	-	23,701,830.25

持续以公允价值计量的资产的年末公允价值按市场上可取得的期末权益工具及债务工具收市价确定。

十一、关联方及关联交易

1、本公司的母公司情况

母公司名称	注册地	业务性质	注册资本	母公司对本公司的持股比例（%）	母公司对本公司的表决权比例（%）
广东省广晟资产经营有限公司	广州市	资产管理和运营，股权管理和运营，投资经营，投资收益的管理及再投资；省国资管理部门授权的其他业务等	100 亿元	39.57	39.57

注：本公司的最终控制方是广东省人民政府国有资产监督管理委员会。

2、本公司的子公司情况

详见附注八、1、在子公司中的权益。

3、本公司的联营企业情况

本公司重要的联营企业详见附注八、2。本年与本公司发生关联方交易，或前期与本公司发生关联方交易形成余额的其他联营企业情况如下：

联营企业名称	与本公司的关系
广州华立颜料化工有限公司	本公司之联营企业
华日轻金(深圳)有限公司	本公司控股子公司之联营企业
深圳金汇城金属板材有限公司	本公司控股子公司之联营企业

4、其他关联方情况

其他关联方名称	其他关联方与本公司关系
深圳市中金联合实业开发有限公司	本公司控股股东广东省广晟资产经营有限公司之控股子公司
广东十六冶建设有限公司	本公司控股股东广东省广晟资产经营有限公司之控股子公司

5、关联方交易情况

(1) 购销商品、提供和接受劳务的关联交易

① 采购商品/接受劳务情况

关联方	关联交易内容	本年发生额	上年发生额
-----	--------	-------	-------

广东十六冶建设有限公司	接受劳务	110,567,399.75	74,711,655.63
华日轻金(深圳)有限公司	材料采购	1,932,248.97	1,364,534.19

出售商品/提供劳务情况

关联方	关联交易内容	本年发生额	上年发生额
华日轻金(深圳)有限公司	销售铝型材	65,308,711.08	60,147,533.89
广东十六冶建设有限公司	提供劳务	5,400,000.00	-

(2) 关联租赁情况

本公司作为出租人

承租方名称	租赁资产种类	本年确认的租赁收入	上年确认的租赁收入
华日轻金(深圳)有限公司	厂房	1,476,780.00	783,720.00

(3) 关联方资金拆借

关联方	拆借金额	起始日	到期日	说明
深圳金粤幕墙装饰工程公司	15,000,000.00	2013.8.26	2014.8.26	系子公司财务公司发放的贷款
广州华立颜料化工有限公司	15,800,000.00	2014.3.26	2014.12.29	系子公司财务公司发放的贷款

(4) 其他关联交易

①收取利息

关联方	本年发生数	上年发生数
深圳金粤幕墙装饰工程有限公司	609,000.00	958,125.00
广州华立颜料化工有限公司	675,525.34	-
合计	1,284,525.34	958,125.00

②支付利息

关联方	本年发生数	上年发生数
深圳市金粤幕墙装饰工程有限公司	43,478.53	68,151.53

关联方	本年发生数	上年发生数
深圳金洲精工科技股份有限公司	29.07	26.05
深圳市中金联合实业开发有限公司	95.91	2,064,861.16
广州华立颜料化工有限公司	1,385.01	-
合计	44,988.52	2,133,038.74

③土地租赁

关联方	关联交易 内容	本年发生额		上年发生额	
		金额	占同类交易金额 的比例 (%)	金额	占同类交易金额 的比例 (%)
广东省广晟资产经营有限公司	土地租赁费	12,000,000.00	100	12,000,000.00	100

2007年3月29日，本公司第四届第十八次董事会审议通过关于签订“《继续履行〈国家有色金属工业局与深圳中金实业股份有限公司关于广东韶关岭南铅锌集团有限公司（以下简称“岭南公司”）参与配股后剩余资产处置方式的协议〉的协议〉的补充协议”的议案。

根据本公司与原国家有色金属工业局签订的《关于国家有色金属工业局与岭南公司参与配股剩余资产处置方式的协议》（以下简称“《协议》”），原国家有色金属工业局以租赁形式将持有岭南公司的土地承租给岭南公司使用，本公司每年应支付原国家有色金属工业局 600 万元补偿费，此补偿费包括本公司对上述欠付款的占用费及土地租赁费。鉴于广东省广晟资产经营有限公司（以下简称“广晟公司”）已经合法承接了原国家有色金属工业局在本公司所持股份的全部权利和义务，2003年10月20日，本公司与广晟公司签订了继续履行以上《协议》的协议。

近年来韶关地区土地使用权出让金和土地使用权租赁市场价格已发生了较大变化，广晟公司与本公司重新协商土地租金。参考韶关地区类似地段的土地市场租赁价格，双方签订关于《继续履行〈关于国家有色金属工业局与深圳中金实业股份有限公司关于广东韶关岭南铅锌集团有限公司参与配股剩余资产处置方式的协议〉》的补充协议，将公司每年向广晟公司支付费用 600 万元，变更为公司每年向广晟公司支付土地租赁费 1,200 万元。本公司本期计入当

期费用 1,200 万元。

6、关联方应收应付款项

(1) 应收项目

项目名称	年末余额		年初余额	
	账面余额	坏账准备	账面余额	坏账准备
应收账款:				
华日轻金(深圳)有限公司	17,933,824.77	89,669.12	17,428,813.20	87,144.07
深圳金粤幕墙装饰工程有限公司	1,910,191.41	1,910,191.41	1,947,202.76	1,947,202.76
广东十六冶建设有限公司	5,400,000.00	27,000.00	-	-
合计	25,244,016.18	2,026,860.53	19,376,015.96	2,034,346.83
其他应收款:				
中国有色金属进出口深圳公司	-	-	9,208,689.18	9,208,689.18

(2) 应付项目

项目名称	年末余额	年初余额
应付账款:		
广东十六冶建设有限公司	13,673,400.68	10,479,705.68
发放贷款:		
深圳市金粤幕墙装饰工程有限公司	-	15,000,000.00
吸收存款:		
深圳金粤幕墙装饰工程有限公司	-	2,282,635.21
深圳市金洲精工科技股份有限公司	-	8,910.74
深圳市中金联合实业开发有限公司	36,068.13	35,972.22

项目名称	年末余额	年初余额
广州华立颜料化工有限公司	425,859.67	-
合计	461,927.80	2,327,518.17
其他应付款：		
广东十六冶建设有限公司	146,061.29	146,061.29
深圳金汇城金属板材有限公司	1,660,243.75	1,154,026.75
广东省广晟资产经营有限公司	10,000,000.00	10,000,000.00
合计	11,806,305.04	11,300,088.04

十二、承诺及或有事项

1、重大承诺事项

(1) 资本化支出承诺

本公司已签约但未计入负债的资本化支出承诺为人民币 5,000,000.00 元，将于 1 年以内支付。

本公司之子公司佩利雅公司已签约但未计入负债的资本化支出承诺为 9,643,209.15 澳元，将于 1 年以内支付。

(2) 经营租赁承诺

本公司于 2014 年 12 月 31 日后应承担的经营租赁支出为人民币 5,094,684.00 元，其中将于 1 年以内支付金额为人民币 2,037,873.60 元，1 年以上为人民币 3,056,810.40 元。

本公司之子公司深圳市中金高能电池材料有限公司于 2014 年 12 月 31 日后应承担的经营租赁支出为人民币 2,133,024.00 元，将于 1 年以内支付。

本公司之子公司佩利雅公司于 2014 年 12 月 31 日后应承担的经营租赁支出为 1,239,706.80 澳元（其中 1 年以内 494,361.60 澳元，1 年以上 5 年以内 745,345.20 澳元）。

(3) 融资租赁承诺

佩利雅公司通过融资租赁方式取得部分设备。根据融资租赁合约，每期租金支出金额固

定且无租金调整条款，佩利雅公司在支付约定租金的期限内可以使用和留置设备，并且有权在合约期满时以商定的公允价值购买融资租入的设备。已计入负债的融资租赁承诺列示如下：

项目	原币(澳元)	折人民币
1 年以内	4,796,690.00	24,066,912.41
1 年以上 5 年以内	2,047,608.00	10,273,668.38
合计	6,844,298.00	34,340,580.79
减：未确认融资费用	274,182.00	1,375,681.97
确认的负债金额	6,570,116.00	32,964,898.82
减：一年内到期的应付融资租赁款（见附注七、33）	4,585,524.00	23,007,408.02
一年以上的应付融资租赁款（见附注七、36）	1,984,592.00	9,957,491.80

（4）勘探支出承诺

为保留现有勘探区域的探矿权，根据相关规定，佩利雅公司每年应支付最低勘探支出为 16,264,000 澳元（1 年以内支付）。

2、或有事项

截至 2014 年 12 月 31 日，本公司无需要披露的重大或有事项。

十三、资产负债表日后事项

1、非公开发行股票事项

2014 年 8 月 5 日公司第七届董事局第一次会议审议通过关于修改公司非公开发行股票方案的议案，该议案已经 2014 年 8 月 26 日公司 2014 年第四次临时股东大会审议通过。根据《深圳市中金岭南有色金属股份有限公司非公开发行 A 股股票预案（修订稿）》：公司 2014 年非公开发行股票数量不超过 17,920.28 万股（含 17,920.28 万股），发行价格为不低于 7.10 元/股，募集资金总额不超过 127,234 万元。扣除相关发行费用后的净额将全部用于以下项目：

（1）凡口铅锌矿选厂技术升级改造工程项目，拟使用募集资金额 67,086 万元；（2）广西

中金岭南矿业有限责任公司铅锌采选 3,000t/d 扩产改造项目，拟使用募集资金额 21,978 万元；(3) 补充流动资金 38,170 万元。

公司本次发行经中国证监会发行审核委员会 2015 年 1 月 5 日召开的审核工作会议审议通过并于 2015 年 2 月 4 日取得中国证监会核准文件（证监许可[2015]171 号）。

本次发行募集资金总额为 1,272,339,993.00 元，保荐承销费用为 27,446,799.86 元，扣除保荐承销费用后，募集资金净额 1,244,893,193.14 元。

截至 2015 年 2 月 17 日，国泰君安证券股份有限公司已将上述募集资金扣除承销与保荐费后的余额划转至公司指定的本次募集资金专户内。

2015年2月25日，瑞华会计师事务所（特殊普通合伙）出具了瑞华验字[2015]48060002 号《验资报告》，截至2015年2月17日止，中金岭南本次非公开发行A股股票募集资金总额 1,272,339,993.00元，扣除承销保荐等发行费用后实际募集资金净额人民币1,244,893,193.14 元，其中新增注册资本人民币149,687,058.00元，余额计人民币1,095,206,135.14元转入资本公积。

2、利润分配情况

经本公司 2015 年 3 月 31 日第七届董事局第六次会议审议通过，2014 年度利润分配预案为：以公司目前总股本 2,212,627,938 股为基数，每 10 股派人民币现金 0.30 元（含税），现金分红总额 66,378,838.14 元（含税），剩余未分配利润 1,950,550,968.69 元拟结转下一年度。此议案尚须提请本公司股东大会审议通过。

十四、其他重要事项

1、分部信息

(1) 报告分部的确定依据与会计政策

公司以内部组织结构、管理要求及内部报告制度等为依据确定经营分部。公司的经营分部是指同时满足下列条件的组成部分：

该组成部分能够在日常活动中产生收入、发生费用；

管理层能够定期评价该组成部分的经营成果，以决定向其配置资源、评价其业绩；能够通过分析取得该组成部分的财务状况、经营成果和现金流量等有关会计信息。

本公司从行业和产品角度将公司业务划分为铅锌铜采选冶分部、铝镍锌加工分部、有色金属贸易分部及其他分部。分部报告信息所采用的会计政策及计量基础与编制财务报表时的会计政策与计量基础保持一致。

(2) 报告分部的财务信息

项 目	铅锌铜采选冶	铝镍锌加工	有色金属贸易	其他	分部间抵销	合计
营业收入	6,207,374,581.47	1,142,223,635.34	17,321,288,921.94	329,808,832.23	-391,987,523.70	24,608,708,447.28
营业成本	4,940,203,295.46	1,007,783,149.06	17,315,292,935.74	212,935,961.64	-391,987,523.70	23,084,227,818.20
资产总额	13,351,850,427.10	1,274,859,130.28	265,222,779.61	1,889,985,500.26	-2,566,132,442.63	14,215,785,394.62
负债总额	7,855,653,434.56	542,637,628.43	146,821,710.78	980,476,744.34	-1,837,727,640.62	7,687,861,877.49

2、韶关冶炼厂异地升级改造事项

根据 2011 年 4 月 13 日广东省国土资源厅印发《关于韶关冶炼厂地块增补纳入“三旧”改造范围的批复》(粤国土资试点函【2011】1063 号)，本公司所属韶关冶炼厂所占用的 2,449.7 亩土地被纳入“三旧”改造范围。因此，本公司将按政府要求，抓紧实施韶关冶炼厂的异地搬迁升级改造。2011 年度，韶关冶炼厂一系统主流程全面停产且不再恢复生产，部分员工与冶炼厂解除劳动关系。至 2014 年 12 月 31 日止，停用的一系统固定资产的净值为 405,209,726.88 元，因停产异地升级改造安置员工支出 232,283,915.96 元，其他支出 14,019,425.83 元，共计 651,513,068.67 元，已在报表项目“其他非流动资产”中列示。由于“三旧”改造地块之土地使用权主要为本公司之大股东广东省广晟资产经营有限公司所有(参见附注十一、5(4)③)，其已于 2011 年 12 月 31 日承诺，将对韶关冶炼厂因“三旧”改造停产及异地搬迁造成的损失在韶关冶炼厂地块进行“三旧”改造开发时予以补偿。

3、对子公司增加投资及新成立子公司

(1) 对广西中金岭南矿业有限责任公司增资

2014 年 1 月 27 日，公司第六届董事局第二十次会议审议通过《关于向广西中金岭南矿业有限责任公司增资的议案》，为保障广西中金岭南矿业有限责任公司（以下简称广西中金岭南公司）3000t/d 扩产改造项目的顺利推进，同意广西中金岭南公司增资人民币 1 亿元，公司按 83% 的持股比例投资金额 8,300.00 万元，用于 3000t/d 扩产改造项目，广西中金岭南公司另一股东广西中金矿业有限责任公司按其持股比例投资金额 1,700 万元，用于补充广西中金岭南公司流动资金。截止本报告日，广西中金岭南公司已收到股东增资款 1 亿元，增资完成后，广西中金岭南公司注册资本增至 12,812.50 万元，公司对广西中金岭南公司持股比例维持不变。

(2) 对广东中金建筑安装工程有限公司增资

2014 年 12 月 24 日，公司第七届董事局第四次会议审议通过《关于对中金建安公司增加资本金的报告》，根据业务发展需要，同意对广东中金建筑安装工程有限公司（以下简称“中金建安”）增资不超过人民币 1,000.00 万元。本年中金建安已收到本公司增资款 1,000.00 万元，增资完成后，中金建安注册资本增至 6,017.00 万元，公司对中金建安持股比例维持不变。

(3) 投资成立全资子公司韶关市中金岭南商贸有限公司

2014 年 8 月 5 日公司第七届董事局第一次会议审议通过公司出资设立韶关市中金岭南商贸有限公司的报告，根据公司业务需要，同意公司出资人民币 1,000.00 万元，成立全资子公司韶关市中金岭南商贸有限公司。该公司于 2014 年 8 月 13 日成立，注册资本 1,000.00 万元，本年本公司已出资 1,000.00 万元，相关工商登记已办理完毕，本公司持股比例为 100%。

(4) 控股子公司深圳华加日铝业有限公司合资成立深圳华品轨道交通有限公司

为提升深圳华加日铝业有限公司（简称“华加日”）科技创新能力，加快企业转型升级，增强其核心竞争力，经公司第六届董事局 2013 年第五次临时会议批准，华加日与成都金和工贸有限公司于 2013 年 11 月 25 日合资成立深圳华品轨道交通有限公司（简称“华品公司”）。华品公司成立时注册资本 10.00 万元，2014 年 2 月 24 日，华品公司注册资本变更为 10,000.00 万元，华加日认缴出资额 5,100.00 万元，截止 2014 年 4 月 24 日，华加日已支付 5,100.00 万元，相关工商登记手续已办理完毕，华加日对华品公司持股比例为 51.00%。

4、控股子公司深圳华加日铝业有限公司合作开发马家龙厂区

(1) 根据深圳市关于工业区升级改造相关文件规定，本公司控股子公司深圳华加日铝业有限公司（以下简称华加日公司或甲方）位于深圳市南山区马家龙工业区的厂房及用地已列入深圳市工业区升级改造项目。为配合城市改造目标及功能定位，华加日公司陆续将生产线和主要机器设备搬迁至位于深圳市坪山新区的新厂房，目前华加日公司生产经营情况正常。

(2) 2013 年 12 月 31 日，华加日公司与深圳市立润投资有限公司（以下简称立润公司或乙方）签署《马家龙工业区城市更新项目合作协议》，该协议已经华加日公司董事会及本公司董事局审议通过。

(3) 本次交易的标的为华加日公司的生产厂区用地及地上建筑物等，所涉及的土地及地上建筑物账面原值 4,517.73 万元，净值 780.27 万元。

(4) 交易协议的主要内容：

合作方式：甲方以项目区域内自有的厂房及用地作为合作条件，乙方以承担本更新项目的全部拆迁、补偿、地价补交、现有产权完善的费用、建设开发费用以及负责项目建设、经营管理工作等为合作条件，双方就本更新项目进行合作；甲方根据本协议约定获得货币补偿及物业补偿，乙方享有其余收益。

货币补偿款及支付约定的主要内容：乙方同意就本更新项目向甲方支付货币补偿款共计 5 亿元人民币。

本协议签订前，乙方应向甲方一次性支付第一笔货币补偿款 1.8 亿元人民币，该笔款项用于补偿华加日公司实际已发生的人员搬迁安置、资产搬迁费用、生产损失等。

甲乙双方签订本协议日的次个工作日，乙方与甲方及甲方指定的银行签订资金监管协议，乙方须在签订资金监管协议的第二个工作日内，将 3.2 亿元人民币一次性转入银行监管账户。

当甲方向乙方和资金监管银行发出书面承诺书，承诺：甲方在收到乙方第二笔货币补偿款 3.2 亿元人民币后三个工作日内，与乙方签署《改造实施主体确认申请表》。监管银行根据甲方的承诺书，将监管资金 3.2 亿元人民币作为第二次货币补偿款转付至甲方指定账户。该补偿款用于补偿华加日公司本更新项目上的土地、房产等损失。

物业回迁补偿约定的主要内容：在本项目现有规划批复容积率条件下，乙方同意向甲方

提供回迁房产建筑面积为 15,625.00 平方米以及向甲方提供不少于（或等于）130 个停车位。

（5）协议履行进展情况：2013 年 12 月 30 日，华加日公司已收到立润公司 1.8 亿元人民币现金补偿款。2014 年 1 月 2 日，华加日公司、立润公司双方根据协议约定与指定银行签订资金监管协议。2014 年 1 月 3 日，立润公司将 3.2 亿元人民币一次性汇入银行监管账户。

2014 年 9 月 23 日，华加日公司收到立润公司第二笔现金补偿款人民币 3.2 亿元。至此，立润公司对华加日公司的货币补偿已全部到位。

5、控股子公司深圳市中金岭南科技有限公司投资成立深圳市鑫越新材料科技有限公司

为了深圳市中金岭南科技有限公司（简称“中金科技公司”）作为国家级高新技术企业的长远发展，2014 年 12 月 24 日经第七届董事局第四次会议审议批准，同意中金科技公司以项目固定资产及无形资产出资，先成立独资公司深圳市鑫越新材料科技有限公司（简称“鑫越公司”），然后按照业产权交易的有关规定，以不低于 648.00 万元的价格挂牌出让所持鑫越公司 40% 股权。该公司于 2014 年 12 月 29 日成立，成立时注册资本 1,620.00 万元，中金科技公司认缴出资额 1,620.00 万元，截止 2014 年 12 月 31 日，中金科技公司未缴出资额，截止 2015 年 3 月 31 日，中金科技公司已完成出资手续。

6、存量零碎股出售

报告期内，为妥善解决历史遗留的存量零碎股问题，根据中国证监会要求，公司委托中国结算深圳分公司出售历史权益分派产生的零碎股 282 股，实际出售净所得（含利息）2,189.69 元，该等零碎股出售净所得计入股东权益资本公积科目。

十五、公司财务报表主要项目注释

1、应收账款

（1）应收账款分类披露

类别	年末余额		
	账面余额	坏账准备	账面价值

	金额	比例 (%)	金额	比例 (%)	
单项金额重大并单独计提坏账准备的应收款项	-	-	-	-	-
按信用风险特征组合计提坏账准备的应收款项	187,510,603.06	99.37	4,460,121.62	2.38	183,050,481.44
未逾期款项	173,024,400.87	91.69	237,482.90	0.14	172,786,917.97
已逾期款项	14,486,202.19	7.68	4,222,638.72	29.15	10,263,563.47
单项金额不重大但单独计提坏账准备的应收款项	1,185,163.10	0.63	1,185,163.10	100.00	-
合计	188,695,766.16	100.00	5,645,284.72	2.99	183,050,481.44

(续)

类别	年初余额				账面价值
	账面余额		坏账准备		
	金额	比例 (%)	金额	比例 (%)	
单项金额重大并单独计提坏账准备的应收款项	-	-	-	-	-
按信用风险特征组合计提坏账准备的应收款项	254,685,333.26	99.70	4,597,113.22	1.81	250,088,220.04
未逾期款项	242,899,869.70	95.09	109,187.18	0.04	242,790,682.52
已逾期款项	11,785,463.56	4.61	4,487,926.04	38.08	7,297,537.52
单项金额不重大但单独计提坏账准备的应收款项	759,430.10	0.30	759,430.10	100.00	-
合计	255,444,763.36	100.00	5,356,543.32	2.10	250,088,220.04

① 组合中，按账龄分析法计提坏账准备的应收账款

已逾期款项	年末余额		
	应收账款	坏账准备	计提比例
1 年以内	10,687,340.75	534,367.03	5.00%
1 至 2 年	28,932.18	4,339.83	15.00%
2 至 3 年	-	-	-
3 至 4 年	171,994.81	85,997.41	50.00%

已逾期款项	年末余额		
	应收账款	坏账准备	计提比例
4 至 5 年	-	-	-
5 年以上	3,597,934.45	3,597,934.45	100.00%
合计	14,486,202.19	4,222,638.72	29.15%

②组合中，采用余额百分比法计提坏账准备的应收账款

组合名称	年末余额		
	应收账款	坏账准备	计提比例
未逾期款项	173,024,400.87	237,482.90	0.14%

(2) 本年计提、收回或转回的坏账准备情况

本年计提坏账准备金额 288,741.40 元。

(3) 本年无实际核销的应收账款。

(4) 按欠款方归集的期末余额前五名的应收账款情况

本公司本年按欠款方归集的年末余额前五名应收账款汇总金额 157,046,379.53 元，占应收账款年末余额合计数的比例 83.23%，相应计提的坏账准备年末余额汇总金额 785,231.90 元。

2、其他应收款

(1) 其他应收款分类披露

类别	年末余额				账面价值
	账面余额		坏账准备		
	金额	比例 (%)	金额	比例 (%)	
单项金额重大并单独计提坏账准备的其他应收款	136,512,327.08	55.25	77,726,943.22	56.94	58,785,383.86
按信用风险特征组合计提坏账准备的其他应收款	110,569,660.02	44.75	1,700,300.17	1.54	108,869,359.85

类别	年末余额				账面价值
	账面余额		坏账准备		
	金额	比例 (%)	金额	比例 (%)	
未逾期款项	108,654,482.90	43.97	64,574.97	0.06	108,589,907.93
已逾期款项	1,915,177.12	0.78	1,635,725.20	85.41	279,451.92
单项金额不重大但单独计提坏账准备的其他应收款	-	-	-	-	-
合计	247,081,987.10	100.00	79,427,243.39	32.15	167,654,743.71

(续)

类别	年初余额				账面价值
	账面余额		坏账准备		
	金额	比例 (%)	金额	比例 (%)	
单项金额重大并单独计提坏账准备的其他应收款	145,721,016.26	55.33	86,935,632.40	59.66	58,785,383.86
按信用风险特征组合计提坏账准备的其他应收款	117,629,217.52	44.67	1,576,484.92	1.34	116,052,732.60
未逾期款项	115,749,040.40	43.96	40,760.96	0.04	115,708,279.44
已逾期款项	1,880,177.12	0.71	1,535,723.96	81.68	344,453.16
单项金额不重大但单独计提坏账准备的其他应收款	-	-	-	-	-
合计	263,350,233.78	100.00	88,512,117.32	33.61	174,838,116.46

① 年末单项金额重大并单独计提坏账准备的其他应收款

其他应收款内容	年末余额			
	其他应收款	坏账准备	计提比例	计提理由
韶关市达威工贸有限公司	2,585,994.16	2,585,994.16	100.00%	估计难以收回
深圳康发发展公司	133,926,332.92	75,140,949.06	56.11%	估计难以收回
合计	136,512,327.08	77,726,943.22	56.94%	

② 组合中，按账龄分析法计提坏账准备的其他应收款

已逾期款项	年末余额		
	其他应收款	坏账准备	计提比例
1 年以内	7,500.00	375.00	5.00%
1 至 2 年	27,500.00	4,125.00	15.00%
2 至 3 年	355,645.60	106,693.68	30.00%
3 至 4 年	-	-	-
4 至 5 年	-	-	-
5 年以上	1,524,531.52	1,524,531.52	100.00%
合计	1,915,177.12	1,635,725.20	85.41%

③ 组合中，采用余额百分比法计提坏账准备的其他应收款

组合名称	年末余额		
	其他应收款	坏账准备	计提比例
未逾期款项	108,654,482.90	64,574.97	0.06%

(2) 本年计提、收回或转回的坏账准备情况

本年计提坏账准备金额 123,815.25 元。

(3) 本年实际核销的其他应收款情况详见附注六、7、(3)。

(4) 其他应收款按款项性质分类情况

款项性质	年末账面余额	年初账面余额
保证金及押金	7,338,615.60	872,997.60
代垫款项	9,783,394.24	11,094,447.25
员工备用金	270,042.44	650,916.23
往来款	229,689,934.82	250,731,872.70

合计	247,081,987.10	263,350,233.78
----	----------------	----------------

(5) 按欠款方归集的期末余额前五名的其他应收款情况

单位名称	款项性质	年末余额	账龄	占其他应收款 年末总额的比例	坏账准备 年末余额
深圳康发发展公司	资金调拨	133,926,332.92	5 年以上	54.20%	75,140,949.06
深圳市中金高能电池材料有限公司	资金调拨	50,000,000.00	未逾期	20.24%	-
深圳市中金岭南科技有限公司	资金调拨	15,380,291.36	未逾期	6.22%	-
仁化伟达企业发展公司	往来款	9,192,660.05	未逾期	3.72%	-
韶关市中金岭南商储有限公司	资金调拨	8,150,000.00	未逾期	3.30%	-
合计		216,649,284.33		87.68%	75,140,949.06

3、长期股权投资

(1) 长期股权投资分类

项目	年末余额			年初余额		
	账面余额	减值准备	账面价值	账面余额	减值准备	账面价值
对子公司投资	3,167,954,831.57	-	3,167,954,831.57	3,064,954,831.57	-	3,064,954,831.57
对联营企业投资	176,507,351.52	-	176,507,351.52	118,621,954.66	-	118,621,954.66
合计	3,344,462,183.09	-	3,344,462,183.09	3,183,576,786.23	-	3,183,576,786.23

(2) 对子公司投资

被投资单位	年初余额	本年增加	本年减少	年末余额	本年计提 减值准备	减值准备 年末余额
中国有色金属工业深圳仓储运输公司	5,000,000.00	-	-	5,000,000.00	-	-
香港深业有色金属有限公司	23,989,278.00	-	-	23,989,278.00	-	-

被投资单位	年初余额	本年增加	本年减少	年末余额	本年计提 减值准备	减值准备 年末余额
深圳康发发展公司	10,000,000.00	-	-	10,000,000.00	-	-
天津金康房地产开发有限公司	10,000,000.00	-	-	10,000,000.00	-	-
深圳市金鹰出租汽车有限公司	42,180,710.00	-	-	42,180,710.00	-	-
深圳市有色金属财务有限公司	215,928,468.12	-	-	215,928,468.12	-	-
深圳华加日铝业有限公司	125,713,687.80	-	-	125,713,687.80	-	-
深圳市中金岭南科技有限公司	110,000,000.00	-	-	110,000,000.00	-	-
深圳市中金高能电池材料有限公司	44,336,000.00	-	-	44,336,000.00	-	-
广西中金岭南矿业有限责任公司	689,420,000.00	83,000,000.00	-	772,420,000.00	-	-
中金岭南(香港)矿业有限公司	881.89	-	-	881.89	-	-
深圳市金汇期货经纪有限公司	156,124,532.18	-	-	156,124,532.18	-	-
广东中金建筑安装工程有限公司	51,300,343.83	10,000,000.00	-	61,300,343.83	-	-
仁化伟达企业发展公司	16,470,947.46	-	-	16,470,947.46	-	-
仁化凡口铅锌矿建筑安装工程公司	6,150,617.92	-	-	6,150,617.92	-	-
韶关市中金岭南商储有限公司	47,050,000.00	-	-	47,050,000.00	-	-
韶关市中金岭南商贸有限公司	-	10,000,000.00	-	10,000,000.00	-	-
澳大利亚佩利雅有限公司	1,511,289,364.37	-	-	1,511,289,364.37	-	-
合计	3,064,954,831.57	103,000,000.00	-	3,167,954,831.57	-	-

(3) 对联营企业投资

被投资单位	年初余额	本年增减变动				
		追加投资	减少投资	权益法下确认的 投资损益	其他 综合收益调整	其他权益变动
深圳市金洲精工科技股份有限公司	54,792,755.50	-	-	18,592,370.41	-	-
广州华立颜料化工有限公司	15,850,877.54	-	-	37,610,044.56	-	-

深圳金粤幕墙装饰工程有限公司	21,681,240.97	-	-	2,010,286.85	-	-
爱尔兰 Ballinalack 资源有限公司	26,297,080.65	-	-	-327,304.96	-	-
合计	118,621,954.66	-	-	57,885,396.86	-	-

(续)

被投资单位	本年增减变动			年末余额	减值准备 年末余额
	宣告发放现金 股利或利润	计提减值准备	其他		
深圳市金洲精工科技股份有限公司	-	-	-	73,385,125.91	-
广州华立颜料化工有限公司	-	-	-	53,460,922.10	-
深圳金粤幕墙装饰工程有限公司	-	-	-	23,691,527.82	-
爱尔兰 Ballinalack 资源有限公司	-	-	-	25,969,775.69	-
合计	-	-	-	176,507,351.52	-

4、营业收入、营业成本

项目	本年发生额	上年发生额
营业收入	4,491,178,329.98	6,495,253,306.28
其中：主营业务收入	4,258,658,369.22	6,403,964,654.92
其他业务收入	232,519,960.76	91,288,651.36
营业成本	3,555,166,684.16	5,541,893,146.37
其中：主营业务成本	3,346,580,232.87	5,466,222,513.21
其他业务成本	208,586,451.29	75,670,633.16
营业毛利	936,011,645.82	953,360,159.91

5、投资收益

项目	本年发生额	上年发生额
----	-------	-------

项目	本年发生额	上年发生额
成本法核算的长期股权投资收益	70,598,182.01	34,241,908.64
权益法核算的长期股权投资收益	57,885,396.86	12,833,210.23
以公允价值计量且其变动计入当期损益的金融资产在持有期间的投资收益	-12,199,045.08	5,563,345.70
合计	116,284,533.79	52,638,464.57

十六、补充资料

1、本年非经常性损益明细表

项目	金额	说明
非流动性资产处置损益	-1,902,694.74	-
越权审批，或无正式批准文件，或偶发的税收返还、减免	-	-
计入当期损益的政府补助，但与企业正常经营业务密切相关，符合国家政策规定，按照一定标准定额或定量持续享受的政府补助除外	45,689,676.90	-
计入当期损益的对非金融企业收取的资金占用费	-	-
企业取得子公司、联营企业及合营企业的投资成本小于取得投资时应享有被投资单位可辨认净资产公允价值产生的收益	-	-
非货币性资产交换损益	-	-
委托他人投资或管理资产的损益	-	-
因不可抗力因素，如遭受自然灾害而计提的各项资产减值准备	-	-
债务重组损益	-	-
企业重组费用，如安置职工的支出、整合费用等	-	-
交易价格显失公允的交易产生的超过公允价值部分的损益	-	-
同一控制下企业合并产生的子公司年初至合并日的当期净损益	-	-
与公司正常经营业务无关的或有事项产生的损益	-	-

项目	金额	说明
除同公司正常经营业务相关的有效套期保值业务外，持有交易性金融资产、交易性金融负债产生的公允价值变动损益，以及处置交易性金融资产、交易性金融负债和可供出售金融资产取得的投资收益	727,128.05	-
单独进行减值测试的应收款项减值准备转回	-	-
对外委托贷款取得的损益	-	-
采用公允价值模式进行后续计量的投资性房地产公允价值变动产生的损益	-	-
根据税收、会计等法律、法规的要求对当期损益进行一次性调整对当期损益的影响	-	-
受托经营取得的托管费收入	-	-
除上述各项之外的其他营业外收入和支出	291,560,631.34	-
其他符合非经常性损益定义的损益项目	-	-
小计	336,074,741.55	
所得税影响额	53,387,642.05	-
少数股东权益影响额（税后）	71,964,027.33	-
合计	210,723,072.17	

注：非经常性损益项目中的数字“+”表示收益及收入，“-”表示损失或支出。

本公司对非经常性损益项目的确认依照《公开发行证券的公司信息披露解释性公告第1号——非经常性损益》（证监会公告[2008]43号）的规定执行。

2、净资产收益率及每股收益

报告期利润	加权平均净资产 收益率（%）	每股收益	
		基本每股收益	稀释每股收益
归属于公司普通股股东的净利润	7.90	0.23	0.23
扣除非经常损益后归属于普通股股东的净利润	4.36	0.13	0.13

3、本公司合并财务报表主要项目的异常情况及原因的说明

(1) 货币资金年末余额较年初减少 30.43%，主要原因是本年末归还银行借款所致。

(2) 结算备付金年末余额较年初减少 49.01%，原因是子公司金汇期货存放于各期货交易所用于客户期货交易的货币保证金减少所致。

(3) 应收票据年末余额较年初增加 49.92%，主要原因是本年增加了票据结算货款的方式。

(4) 发放委托贷款及垫款年末余额较年初大幅减少，主要原因是子公司财务公司年初贷款本期全部收回。

(5) 长期股权投资年末余额较年初增加 33.56%，主要原因是联营企业本年盈利增加所致。

(6) 开发支出年末余额较年初大幅增加，主要原因是本年子公司增加研发投入所致。

(7) 长期待摊费用年末余额较年初减少 31.66%，主要原因是本年长期待摊费用正常摊销所致。

(8) 吸收存款及同业存放年末余额较年初减少 80.15%，原因是子公司财务公司吸收存款减少所致。

(9) 应付票据年末余额较年初减少 100.00%，原因是年初应付票据到期兑付，本年末无应付票据结算方式。

(10) 卖出回购金融资产款年末余额较年初减少 77.86%，主要原因是子公司财务公司减少卖出回购金融资产业务所致。

(11) 其他应付款年末余额较年初减少 30.16%，主要原因是子公司金汇期货收到的客户期货交易货币保证金减少所致。

(12) 一年内到期的非流动负债年末余额较年初增加 320.39%，主要原因是一年内到期的长期借款年末余额较年初增加所致。

(13) 长期应付款年末余额较年初减少 50.64%，主要原因是应付融资租赁款减少所致。

(14) 其他综合收益本年较上年大幅减少，主要原因是本年外币报表折算差额及重新计

量设定受益计划净负债变动所致。

(15) 少数股东权益本年较上年增加 34.63%，主要原因是本年本公司控股子公司华加日投资成立控股子公司收到少数股东投资及华加日本年盈利大幅增加所致。

(16) 财务费用本年较上年增加 32.81%，主要原因是贷款规模增加而增加利息支出及本年发生汇兑损失较上年增加所致。

(17) 资产减值损失本年较上年大幅增加，主要原因是本年计提存货跌价准备所致。

(18) 公允价值变动收益本年较上年减少 75.04%，主要原因是本年期货套期保值合约浮动盈余减少所致。

(19) 投资收益本年较上年增加 162.38%，主要原因是本年联营企业实现净利润较上年大幅增加所致。

(20) 营业外收入本年较上年增加 94.57%，主要原因是本年子公司华加日收到拆迁补偿款所致。

(21) 少数股东损益本年较上年大幅增加，主要原因是控股子公司华加日公司本年盈利大幅增加所致。

4、会计政策变更相关补充资料

本公司根据财政部2014年发布的《企业会计准则第2号——长期股权投资(2014年修订)》等八项会计准则变更了相关会计政策并对比较财务报表进行了追溯重述，重述后的2013年1月1日、2013年12月31日合并资产负债表如下：

追溯重述合并资产负债表

项 目	注释	2013.1.1	2013.12.31	2014.12.31
流动资产：				
货币资金		1,190,517,121.78	1,247,336,750.29	867,733,418.88
结算备付金		279,388,997.94	322,366,960.42	164,361,874.49
拆出资金		-	-	-
以公允价值计量且其变动计入当期损益的金融资产		2,833,110.98	2,999,100.89	3,428,643.08
衍生金融资产		-	-	-
应收票据		198,318,870.50	111,891,323.71	167,748,385.13

项 目	注释	2013.1.1	2013.12.31	2014.12.31
应收账款		381,632,437.31	422,403,352.46	308,999,231.52
预付款项		277,154,979.90	139,809,645.50	126,667,792.62
应收利息		-	-	571,194.44
应收股利		-	-	-
其他应收款		107,744,972.84	119,038,989.57	97,909,956.40
存货		2,040,124,694.31	1,871,811,471.81	1,844,072,238.89
划分为持有待售的资产		-	-	-
一年内到期的非流动资产		-	-	-
其他流动资产		-	260,311,005.85	256,022,365.78
流动资产合计		4,477,715,185.56	4,497,968,600.50	3,837,515,101.23
非流动资产：				
发放委托贷款及垫款		14,700,000.00	14,700,000.00	-
可供出售金融资产		30,912,890.80	28,173,468.80	33,277,314.80
持有至到期投资		-	-	-
长期应收款		-	-	-
长期股权投资		166,131,560.58	185,606,578.25	247,888,895.04
投资性房地产		24,154,217.50	22,771,250.86	19,929,705.16
固定资产		3,936,176,743.11	4,023,846,752.59	4,506,753,254.76
在建工程		506,170,386.26	604,638,457.12	521,721,612.98
工程物资		22,766,375.90	24,409,027.91	22,071,381.81
固定资产清理		-	-	-
生产性生物资产		-	-	-
油气资产		-	-	-
无形资产		3,594,305,584.85	3,607,767,543.71	3,467,474,706.69
开发支出		14,283,121.82	-	17,411,201.50
商誉		124,927,541.22	124,927,541.22	124,927,541.22

项 目	注释	2013.1.1	2013.12.31	2014.12.31
长期待摊费用		7,367,201.42	5,478,330.22	3,743,709.50
递延所得税资产		636,021,258.87	623,132,807.69	683,305,350.81
其他非流动资产		494,077,496.75	657,273,680.48	729,765,619.12
非流动资产合计		9,571,994,379.08	9,922,725,438.85	10,378,270,293.39
资产总计		14,049,709,564.64	14,420,694,039.35	14,215,785,394.62

追溯重述合并资产负债表（续）

项 目	注释	2013.1.1	2013.12.31	2014.12.31
流动负债：				
短期借款		2,702,567,122.94	3,717,352,567.92	2,984,693,814.28
吸收存款及同业存放		51,430,157.59	2,327,518.17	461,927.80
以公允价值计量且其变动计入当期损益的金融负债		9,063,454.65	15,300.00	-
应付票据		-	10,052,166.36	-
应付账款		631,580,264.68	596,734,467.77	489,818,201.88
预收款项		119,437,509.48	148,183,434.01	110,003,700.09
卖出回购金融资产款		-	46,687,936.10	10,336,689.71
应付手续费及佣金		753,327.35	695,387.39	522,135.17
应付职工薪酬		249,280,181.59	237,604,143.48	218,124,191.64
应交税费		-112,044,836.56	81,558,197.37	73,743,970.16
应付利息		29,030,388.88	-	31,417.43
应付股利		5,166,258.57	4,147,670.31	4,341,813.71
其他应付款		618,536,530.86	620,849,929.24	433,608,689.81
划分为持有待售的负债		-	-	-
一年内到期的非流动负债		182,026,572.07	125,043,317.31	525,663,675.38
其他流动负债		501,160,193.25	800,939.75	589,544.50
流动负债合计		4,987,987,125.35	5,592,052,975.18	4,851,939,771.56

项 目	注释	2013.1.1	2013.12.31	2014.12.31
非流动负债：				
长期借款		551,357,491.15	1,210,719,483.48	1,302,272,236.19
应付债券		-	-	-
其中：优先股		-	-	-
永续债		-	-	-
长期应付款		14,481,606.53	20,171,164.61	9,957,490.80
长期应付职工薪酬		846,629,400.72	717,624,097.36	727,508,003.79
专项应付款		-	-	-
预计负债		231,380,278.40	191,381,669.29	204,913,474.03
递延收益		-	68,698,624.17	77,552,257.27
递延所得税负债		532,667,498.85	505,244,871.17	513,718,643.85
其他非流动负债		34,194,746.09	-	-
非流动负债合计		2,210,711,021.74	2,713,839,910.08	2,835,922,105.93
负债合计		7,198,698,147.09	8,305,892,885.26	7,687,861,877.49
股东权益：				
股本		2,062,940,880.00	2,062,940,880.00	2,062,940,880.00
其他权益工具		-	-	-
其中：优先股		-	-	-
永续债		-	-	-
资本公积		61,546,531.47	381,400,590.98	381,402,780.67
减：库存股		-	-	-
其他综合收益		110,497,936.65	-140,018,833.32	-263,028,247.07
专项储备		4,581.95	2,593,894.52	2,586,938.57
盈余公积		644,318,040.77	676,371,897.41	710,358,151.54
一般风险准备		-	-	-

项 目	注释	2013.1.1	2013.12.31	2014.12.31
未分配利润		2,495,685,409.55	2,762,171,295.64	3,136,431,463.93
归属于母公司股东权益合计		5,374,993,380.39	5,745,459,725.23	6,030,691,967.64
少数股东权益		1,476,018,037.16	369,341,428.86	497,231,549.49
股东权益合计		6,851,011,417.55	6,114,801,154.09	6,527,923,517.13
负债和股东权益总计		14,049,709,564.64	14,420,694,039.35	14,215,785,394.62

第十二节 备查文件目录

- (一) 载有签名的年度报告文本。
- (二) 载有企业负责人、主管财务工作负责人、财务机构负责人签名盖章的会计报表。
- (三) 载有会计师事务所盖章、注册会计师签名并盖章的审计报告原件。
- (四) 报告期内在《中国证券报》《证券时报》公开披露过的所有公司文件的正本及公告原件、公司章程。
- (五) 文件存放地：公司董事局秘书室

深圳市中金岭南有色金属股份有限公司董事局

法定代表人：朱伟

2015年4月2日